



Diário Oficial do **MUNICÍPIO**

Prefeitura Municipal de Cipó

1


Segunda-feira • 30 de Março de 2020 • Ano V • Nº 1442

Esta edição encontra-se no site oficial deste ente.

Prefeitura Municipal de Cipó publica:

- Relatório Resumido da Execução Orçamentária -1º Bimestre De 2020.

Imprensa Oficial



Gestão transparente.
Os atos do gestor são publicados
no Diário Oficial próprio do município.

autonomia
Modernidade
Transparência

Relatório Resumido da Execução Orçamentária

BA - EXECUTIVO

PREFEITURA MUNICIPAL DE CIPÓ

RELATÓRIO RESUMIDO DE EXECUÇÃO ORÇAMENTÁRIA

BALANÇO ORÇAMENTÁRIO

ORÇAMENTO FISCAL DA SEGURIDADE SOCIAL

(Janeiro a Fevereiro) - 1º Bimestre de 2020



RREO - Anexo 1 (LRF, Art. 52, inciso I, alíneas "a" e "b" do inciso II e §1º)

Em Reais

RECEITAS	PREVISÃO INICIAL	PREVISÃO ATUALIZADA (a)	RECEITAS REALIZADAS				SALDO (a-c)
			No Bimestre (b)	% (b/a)	Até o Bimestre (c)	% (c/a)	
RECEITAS (EXCETO INTRA-ORÇAMENTÁRIAS) (I)	50.000.000,00	50.000.000,00	7.533.897,46	15,07	7.533.897,46	15,07	42.466.102,54
RECEITAS CORRENTES	47.694.000,00	47.694.000,00	7.533.897,46	15,80	7.533.897,46	15,80	40.160.102,54
IMPOSTOS, TAXAS E CONTRIBUIÇÕES DE MELHORIA	1.638.109,00	1.638.109,00	328.545,07	20,06	328.545,07	20,06	1.309.563,93
Impostos	1.484.109,00	1.484.109,00	261.389,62	17,61	261.389,62	17,61	1.222.719,38
Impostos sobre a Renda e Proventos de Qualquer Natureza	660.000,00	660.000,00	98.750,27	14,96	98.750,27	14,96	561.249,73
Impostos Específicos de Estados, DF e Municípios	814.109,00	814.109,00	162.571,45	19,97	162.571,45	19,97	651.537,55
Outros Impostos	10.000,00	10.000,00	67,90	0,68	67,90	0,68	9.932,10
Taxas	154.000,00	154.000,00	67.155,45	43,61	67.155,45	43,61	86.844,55
Taxas pelo Exercício do Poder de Polícia	1.000,00	1.000,00	0,00	0,00	0,00	0,00	1.000,00
Taxas - Específicas de Estados, DF e Municípios	153.000,00	153.000,00	67.155,45	43,89	67.155,45	43,89	85.844,55
CONTRIBUIÇÕES	1.000,00	1.000,00	0,00	0,00	0,00	0,00	1.000,00
Contribuição para o Custeio do Serviço de Iluminação Pública	1.000,00	1.000,00	0,00	0,00	0,00	0,00	1.000,00
RECEITA PATRIMONIAL	83.000,00	83.000,00	10.107,86	12,18	10.107,86	12,18	72.892,14
Valores Mobiliários	83.000,00	83.000,00	10.107,86	12,18	10.107,86	12,18	72.892,14
Juros e Correções Monetárias	83.000,00	83.000,00	10.107,86	12,18	10.107,86	12,18	72.892,14
RECEITA DE SERVIÇOS	363.000,00	363.000,00	54.307,84	14,96	54.307,84	14,96	308.692,16
Serviços e Atividades Referentes à Saúde	362.000,00	362.000,00	54.307,84	15,00	54.307,84	15,00	307.692,16
Outros Serviços	1.000,00	1.000,00	0,00	0,00	0,00	0,00	1.000,00
TRANSFERÊNCIAS CORRENTES	45.527.891,00	45.527.891,00	6.874.161,75	15,10	6.874.161,75	15,10	38.653.729,25
Transferências da União e de suas Entidades	30.354.891,00	30.354.891,00	4.734.652,17	15,60	4.734.652,17	15,60	25.620.238,83
Transferências da União - Específicas de Estados, DF e Municípios	30.354.891,00	30.354.891,00	4.734.652,17	15,60	4.734.652,17	15,60	25.620.238,83
Transferências dos Estados e do Distrito Federal e de suas Entidades	3.173.000,00	3.173.000,00	338.561,50	10,67	338.561,50	10,67	2.834.438,50
Transferências dos Estados - Específicas de Estados, DF e Municípios	3.173.000,00	3.173.000,00	338.561,50	10,67	338.561,50	10,67	2.834.438,50
Transferências de Outras Instituições Públicas	12.000.000,00	12.000.000,00	1.800.948,08	15,01	1.800.948,08	15,01	10.199.051,92
Transferências de Outras Instituições Públicas - Específicas de Estados, DF e Municípios	12.000.000,00	12.000.000,00	1.800.948,08	15,01	1.800.948,08	15,01	10.199.051,92
OUTRAS RECEITAS CORRENTES	81.000,00	81.000,00	266.774,94	329,35	266.774,94	329,35	-185.774,94
Multas Administrativas, Contratuais e Judiciais	10.000,00	10.000,00	300,82	3,01	300,82	3,01	9.699,18
Indenizações, Restituições e Ressarcimentos	51.000,00	51.000,00	266.474,12	522,50	266.474,12	522,50	-215.474,12
Indenizações	1.000,00	1.000,00	0,00	0,00	0,00	0,00	1.000,00
Restituições	50.000,00	50.000,00	266.474,12	532,95	266.474,12	532,95	-216.474,12
Demais Receitas Correntes	20.000,00	20.000,00	0,00	0,00	0,00	0,00	20.000,00
RECEITAS DE CAPITAL	2.306.000,00	2.306.000,00	0,00	0,00	0,00	0,00	2.306.000,00
ALIENAÇÃO DE BENS	252.000,00	252.000,00	0,00	0,00	0,00	0,00	252.000,00
Alienação de Bens Móveis	100.000,00	100.000,00	0,00	0,00	0,00	0,00	100.000,00
Alienação de Bens Móveis e Semoventes	100.000,00	100.000,00	0,00	0,00	0,00	0,00	100.000,00
Alienação de Bens Imóveis	152.000,00	152.000,00	0,00	0,00	0,00	0,00	152.000,00
TRANSFERÊNCIAS DE CAPITAL	2.054.000,00	2.054.000,00	0,00	0,00	0,00	0,00	2.054.000,00
Transferências da União e de suas Entidades	1.500.000,00	1.500.000,00	0,00	0,00	0,00	0,00	1.500.000,00
Transferências da União - Específicas de Estados, DF e Municípios	1.500.000,00	1.500.000,00	0,00	0,00	0,00	0,00	1.500.000,00
Transferências dos Estados e do Distrito Federal e de suas Entidades	554.000,00	554.000,00	0,00	0,00	0,00	0,00	554.000,00
Transferências dos Estados, Distrito Federal, e de suas Entidades	554.000,00	554.000,00	0,00	0,00	0,00	0,00	554.000,00

BA - EXECUTIVO

PREFEITURA MUNICIPAL DE CIPÓ

RELATÓRIO RESUMIDO DE EXECUÇÃO ORÇAMENTÁRIA

BALANÇO ORÇAMENTÁRIO

ORÇAMENTO FISCAL DA SEGURIDADE SOCIAL

(Janeiro a Fevereiro) - 1º Bimestre de 2020



RECEITAS (INTRA-ORÇAMENTÁRIAS) (II)	0,00	0,00	0,00	0,00	0,00	0,00	0,00
SUBTOTAL DAS RECEITAS (III) = (I + II)	50.000.000,00	50.000.000,00	7.533.897,46	15,07	7.533.897,46	15,07	42.466.102,54
OPERAÇÕES DE CRÉDITO / REFINANCIAMENTO (IV)	0,00	0,00	0,00	0,00	0,00	0,00	0,00
Operações de Crédito - Mercado Interno	0,00	0,00	0,00	0,00	0,00	0,00	0,00
Mobiliária	0,00	0,00	0,00	0,00	0,00	0,00	0,00
Contratual	0,00	0,00	0,00	0,00	0,00	0,00	0,00
Operações de Crédito - Mercado Externo	0,00	0,00	0,00	0,00	0,00	0,00	0,00
Mobiliária	0,00	0,00	0,00	0,00	0,00	0,00	0,00
Contratual	0,00	0,00	0,00	0,00	0,00	0,00	0,00
SUBTOTAL COM REFINANCIAMENTO (V) = (III + IV)	50.000.000,00	50.000.000,00	7.533.897,46	15,07	7.533.897,46	15,07	42.466.102,54
DÉFICIT (VI)¹	--	--	--	--	-442.001,36	--	--
TOTAL (VII) = (V + VI)	50.000.000,00	50.000.000,00	7.533.897,46	15,07	7.091.896,10	15,07	42.466.102,54
SALDOS DE EXERCÍCIOS ANTERIORES	--	--	--	--	--	--	--
Recursos Arrecadados em Exercícios Anteriores - RPPS	--	--	--	--	--	--	--
Superávit Financeiro Utilizado para Créditos Adicionais	--	--	--	--	--	--	--

DESPESAS	DOTAÇÃO INICIAL (d)	DOTAÇÃO ATUALIZADA (e)	DESPESAS EMPENHADAS		SALDO (g)=(e-f)	DESPESAS LIQUIDADAS		SALDO (i)=(c-h)	DESPESAS PAGAS ATÉ O MÊS (j)	INSCRITAS EM RESTOS A PAGAR NÃO PROCESSADOS (k)
			No Bimestre	Até o Bimestre (f)		No Bimestre	Até o Bimestre (h)			
DESPESAS (EXCETO INTRA-ORÇAMENTÁRIAS) (VIII)	50.000.000,00	50.000.000,00	31.960.248,88	31.960.248,88	18.039.751,12	7.975.898,82	7.975.898,82	42.024.101,18	6.995.157,01	0,00
DESPESAS CORRENTES	43.823.000,00	43.945.000,00	29.939.579,87	29.939.579,87	14.005.420,13	7.393.695,90	7.393.695,90	36.551.304,10	6.412.954,09	0,00
PESSOAL E ENCARGOS SOCIAIS	28.289.200,00	28.229.200,00	20.922.487,95	20.922.487,95	7.306.712,05	4.746.456,57	4.746.456,57	23.482.743,43	3.889.949,57	0,00
JUROS E ENCARGOS DA DÍVIDA	1.000,00	1.000,00	0,00	0,00	1.000,00	0,00	0,00	1.000,00	0,00	0,00
OUTRAS DESPESAS CORRENTES	15.532.800,00	15.714.800,00	9.017.091,92	9.017.091,92	6.697.708,08	2.647.239,33	2.647.239,33	13.067.560,67	2.523.004,52	0,00
DESPESAS DE CAPITAL	6.127.000,00	6.005.000,00	2.020.669,01	2.020.669,01	3.984.330,99	582.202,92	582.202,92	5.422.797,08	582.202,92	0,00
INVESTIMENTOS	5.127.000,00	5.085.000,00	1.330.669,01	1.330.669,01	3.754.330,99	413.884,24	413.884,24	4.671.115,76	413.884,24	0,00
AMORTIZAÇÃO DA DÍVIDA	1.000.000,00	920.000,00	690.000,00	690.000,00	230.000,00	168.318,68	168.318,68	751.681,32	168.318,68	0,00
RESERVA DE CONTINGÊNCIA	50.000,00	50.000,00	0,00	0,00	50.000,00	0,00	0,00	50.000,00	0,00	0,00
RESERVA DE CONTINGÊNCIA	50.000,00	50.000,00	0,00	0,00	50.000,00	0,00	0,00	50.000,00	0,00	0,00
DESPESAS (INTRA-ORÇAMENTÁRIAS) (IX)	0,00	0,00	0,00	0,00	0,00	0,00	0,00	0,00	0,00	0,00
SUBTOTAL DAS DESPESAS (X) = (VIII + IX)	50.000.000,00	50.000.000,00	31.960.248,88	31.960.248,88	18.039.751,12	7.975.898,82	7.975.898,82	42.024.101,18	6.995.157,01	0,00
AMORTIZAÇÃO DA DIV. / REFINANCIAMENTO (XI)	0,00	0,00	0,00	0,00	0,00	0,00	0,00	0,00	0,00	0,00
Amortização da Dívida Interna	0,00	0,00	0,00	0,00	0,00	0,00	0,00	0,00	0,00	0,00
Dívida Mobiliária	0,00	0,00	0,00	0,00	0,00	0,00	0,00	0,00	0,00	0,00
Outras Dívidas	0,00	0,00	0,00	0,00	0,00	0,00	0,00	0,00	0,00	0,00
Amortização da Dívida Externa	0,00	0,00	0,00	0,00	0,00	0,00	0,00	0,00	0,00	0,00
Dívida Mobiliária	0,00	0,00	0,00	0,00	0,00	0,00	0,00	0,00	0,00	0,00
Outras Dívidas	0,00	0,00	0,00	0,00	0,00	0,00	0,00	0,00	0,00	0,00
SUBTOTAL C/ REFINANCIAMENTO (XII) = (XI + XII)	50.000.000,00	50.000.000,00	31.960.248,88	31.960.248,88	18.039.751,12	7.975.898,82	7.975.898,82	42.024.101,18	6.995.157,01	0,00
SUPERÁVIT (XIII)	--	--	--	--	--	--	0,00	--	--	--
TOTAL (XIV) = (XII + XIII)	50.000.000,00	50.000.000,00	31.960.248,88	31.960.248,88	18.039.751,12	7.975.898,82	7.975.898,82	42.024.101,18	6.995.157,01	0,00
RESERVA DO RPPS	0,00	0,00	0,00	0,00	0,00	0,00	0,00	0,00	0,00	0,00

Fonte: Sistema Sistema CONTÁBIL, Unidade Responsável: PREFEITURA MUNICIPAL DE CIPÓ, Emissão: 30/03/2020, às 11:12:28, Assinado Digitalmente no dia 30/03/2020, às 11:12:28.
1 O déficit será apurado pela diferença entre a receita realizada e a despesa liquidada nos cinco primeiros bimestres e a despesa empenhada no último bimestre.
2 Essa linha será apresentada somente no Demonstrativo aplicado aos Estados.

ABEL ALVES ARAUJO
Prefeito Municipal
CPF : 009.515.175-38

TEREZINHA MOREIRA DOS REIS
Secretária(a)
CPF : 193.870.835-00

ARTHUR ANACACIO MOURA
Contador(a)
Reg. Prof.: 036631/O-6



BA - EXECUTIVO
PREFEITURA MUNICIPAL DE CIPÓ
RELATÓRIO RESUMIDO DE EXECUÇÃO ORÇAMENTÁRIA
DEMONSTRATIVO DA EXECUÇÃO DAS DESPESAS POR FUNÇÃO/SUBFUNÇÃO
ORÇAMENTO FISCAL DA SEGURIDADE SOCIAL
(Janeiro a Fevereiro) - 1º Bimestre de 2020

RREO - Anexo 2 (LRF, Art. 52, inciso II, alínea "c")


FUNÇÃO/SUBFUNÇÃO	DOTAÇÃO INICIAL	DOTAÇÃO ATUALIZADA (a)	DESPESAS EMPENHADAS			SALDO (c) = (a-b)	DESPESAS LIQUIDADAS			SALDO (e) = (a-d)	INSCRITAS EM RESTOS A PAGAR NÃO PROCESSADOS* (f)
			No Bimestre	Até o Bimestre (b)	% (b/total b)		No Bimestre	Até o Bimestre (d)	% (d/total d)		
DESPESAS (EXCETO INTRA-ORÇAMENTÁRIAS) (1)	50.000.000,00	50.000.000,00	31.960.248,88	31.960.248,88	100,00	18.039.751,12	7.975.898,82	7.975.898,82	100,00	42.024.101,18	0,00
LEGISLATIVA	1.920.000,00	1.920.000,00	1.561.545,00	1.561.545,00	4,89	358.455,00	103.053,90	103.053,90	1,29	1.816.946,10	0,00
Ação Legislativa	1.920.000,00	1.920.000,00	1.561.545,00	1.561.545,00	4,89	358.455,00	103.053,90	103.053,90	1,29	1.816.946,10	0,00
ADMINISTRAÇÃO	6.230.000,00	6.225.000,00	5.521.526,88	5.521.526,88	17,28	703.473,12	1.550.944,85	1.550.944,85	19,45	4.674.055,15	0,00
Administração Geral	4.510.000,00	4.510.000,00	4.025.310,30	4.025.310,30	12,59	484.689,70	1.141.143,34	1.141.143,34	14,31	3.368.856,66	0,00
Administração Financeira	1.720.000,00	1.715.000,00	1.496.216,58	1.496.216,58	4,68	218.783,42	409.801,51	409.801,51	5,14	1.305.198,49	0,00
SEGURANÇA PÚBLICA	224.000,00	224.000,00	200.000,00	200.000,00	0,63	24.000,00	121.323,39	121.323,39	1,52	102.676,61	0,00
Policimento	224.000,00	224.000,00	200.000,00	200.000,00	0,63	24.000,00	121.323,39	121.323,39	1,52	102.676,61	0,00
ASSISTÊNCIA SOCIAL	2.193.000,00	2.198.000,00	1.385.731,99	1.385.731,99	4,34	812.268,01	258.827,35	258.827,35	3,25	1.939.172,65	0,00
Assistência à Criança e ao Adolescente	213.000,00	218.000,00	107.070,00	107.070,00	0,34	110.930,00	37.664,06	37.664,06	0,47	180.335,94	0,00
Assistência Comunitária	1.980.000,00	1.980.000,00	1.278.661,99	1.278.661,99	4,00	701.338,01	221.163,29	221.163,29	2,77	1.758.836,71	0,00
SAÚDE	11.227.000,00	11.327.000,00	7.389.737,76	7.389.737,76	23,12	3.937.262,24	2.357.950,11	2.357.950,11	29,56	8.969.049,89	0,00
Administração Geral	3.000,00	3.000,00	0,00	0,00	0,00	3.000,00	0,00	0,00	0,00	3.000,00	0,00
Atenção Básica	6.071.000,00	6.091.000,00	3.963.705,87	3.963.705,87	12,40	2.127.294,13	1.013.048,44	1.013.048,44	12,70	5.077.951,56	0,00
Assistência Hospitalar e Ambulatorial	4.473.000,00	4.543.000,00	2.812.811,64	2.812.811,64	8,80	1.730.188,36	1.190.750,89	1.190.750,89	14,93	3.352.249,11	0,00
Suporte Profilático e Terapêutico	250.000,00	250.000,00	211.220,25	211.220,25	0,66	38.779,75	44.857,01	44.857,01	0,56	205.142,99	0,00
Vigilância Sanitária	430.000,00	440.000,00	402.000,00	402.000,00	1,26	38.000,00	109.293,77	109.293,77	1,37	330.706,23	0,00
TRABALHO	603.000,00	633.000,00	491.582,36	491.582,36	1,54	141.417,64	186.593,88	186.593,88	2,34	446.406,12	0,00
Administração Geral	555.000,00	585.000,00	491.582,36	491.582,36	1,54	93.417,64	186.593,88	186.593,88	2,34	398.406,12	0,00
Empregabilidade	21.000,00	21.000,00	0,00	0,00	0,00	21.000,00	0,00	0,00	0,00	21.000,00	0,00
Fomento ao Trabalho	27.000,00	27.000,00	0,00	0,00	0,00	27.000,00	0,00	0,00	0,00	27.000,00	0,00
EDUCAÇÃO	19.177.000,00	19.177.000,00	11.442.956,74	11.442.956,74	35,80	7.734.043,26	2.011.771,37	2.011.771,37	25,22	17.165.228,63	0,00
Ensino Fundamental	16.887.000,00	16.937.000,00	10.169.815,83	10.169.815,83	31,82	6.767.184,17	1.878.130,82	1.878.130,82	23,55	15.058.869,18	0,00
Educação Infantil	120.000,00	120.000,00	15.000,00	15.000,00	0,05	105.000,00	0,00	0,00	0,00	120.000,00	0,00
Educação de Jovens e Adultos	20.000,00	20.000,00	0,00	0,00	0,00	20.000,00	0,00	0,00	0,00	20.000,00	0,00
Educação Básica	2.150.000,00	2.100.000,00	1.258.140,91	1.258.140,91	3,94	841.859,09	133.640,55	133.640,55	1,68	1.966.359,45	0,00
CULTURA	540.000,00	540.000,00	410.496,35	410.496,35	1,28	129.503,65	277.996,35	277.996,35	3,49	262.003,65	0,00
Difusão Cultural	540.000,00	540.000,00	410.496,35	410.496,35	1,28	129.503,65	277.996,35	277.996,35	3,49	262.003,65	0,00

URBANISMO	5.560.000,00	5.430.000,00	2.144.267,80	2.144.267,80	6,71	3.285.732,20	707.735,15	707.735,15	8,87	4.722.264,85	0,00
Infra-estrutura Urbana	5.454.000,00	5.324.000,00	2.144.267,80	2.144.267,80	6,71	3.179.732,20	707.735,15	707.735,15	8,87	4.616.264,85	0,00
Saneamento Básico Urbano	106.000,00	106.000,00	0,00	0,00	0,00	106.000,00	0,00	0,00	0,00	106.000,00	0,00
GESTÃO AMBIENTAL	10.000,00	10.000,00	0,00	0,00	0,00	10.000,00	0,00	0,00	0,00	10.000,00	0,00
Controle Ambiental	10.000,00	10.000,00	0,00	0,00	0,00	10.000,00	0,00	0,00	0,00	10.000,00	0,00
AGRICULTURA	49.000,00	49.000,00	0,00	0,00	0,00	49.000,00	0,00	0,00	0,00	49.000,00	0,00
Promoção Da Produção Agropecuária	49.000,00	49.000,00	0,00	0,00	0,00	49.000,00	0,00	0,00	0,00	49.000,00	0,00
COMÉRCIO E SERVIÇOS	171.000,00	171.000,00	50.000,00	50.000,00	0,16	121.000,00	0,00	0,00	0,00	171.000,00	0,00
Turismo	171.000,00	171.000,00	50.000,00	50.000,00	0,16	121.000,00	0,00	0,00	0,00	171.000,00	0,00
DESPORTO E LAZER	160.000,00	160.000,00	0,00	0,00	0,00	160.000,00	0,00	0,00	0,00	160.000,00	0,00
Desporto Comunitário	160.000,00	160.000,00	0,00	0,00	0,00	160.000,00	0,00	0,00	0,00	160.000,00	0,00
ENCARGOS ESPECIAIS	1.886.000,00	1.886.000,00	1.362.404,00	1.362.404,00	4,26	523.596,00	399.702,47	399.702,47	5,01	1.486.297,53	0,00
Outros Encargos Especiais	1.886.000,00	1.886.000,00	1.362.404,00	1.362.404,00	4,26	523.596,00	399.702,47	399.702,47	5,01	1.486.297,53	0,00
RESERVA DE CONTINGÊNCIA	50.000,00	50.000,00	0,00	0,00	0,00	50.000,00	0,00	0,00	0,00	50.000,00	0,00
Reserva de Contingência	50.000,00	50.000,00	0,00	0,00	0,00	50.000,00	0,00	0,00	0,00	50.000,00	0,00
DESPESAS (INTRA-ORÇAMENTÁRIAS) (II)	0,00	0,00	0,00	0,00	0,00	0,00	0,00	0,00	0,00	0,00	0,00
TOTAL (III) = (I + II)	50.000.000,00	50.000.000,00	31.960.248,88	31.960.248,88	100,00	18.039.751,12	7.975.898,82	7.975.898,82	100,00	42.024.101,18	0,00

FONTE: Sistema: Sistema CONTABIL, Unidade Responsável: PREFEITURA MUNICIPAL DE CIPÓ, Estado: 30/03/2020, às 11:12:29, Arquivo Digitalmente assinado 30/03/2020, às 11:12:29.
1 Esta coluna poderá ser apresentada somente no último bimestre

ABEL ALVES ARAUJO
Prefeito Municipal
CPF : 009.515.175-38

TEREZINHA MOREIRA DOS REIS
Secretário(a)
CPF : 193.870.835-00


ARTHUR ANCÁCIO MOURA
Contador(a)
Reg. Prof.: 036631/O-6

BA - EXECUTIVO

PREFEITURA MUNICIPAL DE CIPÓ

RELATÓRIO RESUMIDO DE EXECUÇÃO ORÇAMENTÁRIA

DEMONSTRATIVO DA RECEITA CORRENTE LÍQUIDA

ORÇAMENTO FISCAL DA SEGURIDADE SOCIAL

Fevereiro de 2020



RREO - Anexo 3 (LRF, Art. 53, inciso I)

Em Reais

ESPECIFICAÇÃO	RECEITAS REALIZADAS												TOTAL (L.T. 12 M.)	PREVISÃO ATUALIZADA 2020
	03/2019	04/2019	05/2019	06/2019	07/2019	08/2019	09/2019	10/2019	11/2019	12/2019	01/2020	02/2020		
RECEITAS CORRENTES (I)	3.203.214,15	3.404.013,32	3.824.996,67	3.421.438,35	4.512.331,88	3.239.042,30	3.384.349,02	3.219.301,19	3.556.630,79	6.798.873,09	3.881.782,03	4.518.408,11	46.964.380,90	52.882.400,00
Impostos, Taxas e Contribuições de Melhoria	133.529,15	136.098,94	109.890,59	95.167,46	150.180,60	133.661,98	165.961,38	137.796,04	137.280,68	218.080,83	160.394,77	168.150,36	1.746.192,35	1.638.109,00
IPU	21.348,63	10.705,18	11.471,02	11.502,20	38.281,76	42.515,69	31.182,10	17.233,19	17.348,05	26.589,26	16.868,30	12.782,45	257.827,83	245.000,00
ISS	37.174,26	51.022,91	37.891,07	38.018,95	37.764,19	52.031,59	54.357,80	51.900,39	55.050,37	66.644,89	57.476,61	57.683,10	597.016,13	522.000,00
ITBI	0,00	2.168,51	7.410,00	3.002,76	8.400,00	2.141,85	3.877,74	2.575,30	4.165,95	6.839,17	3.960,99	13.800,00	58.342,27	47.109,00
IRRF	39.035,41	63.068,46	48.110,09	37.330,74	60.192,36	29.168,70	61.099,52	46.350,92	51.843,89	107.949,35	57.905,39	40.844,88	642.899,71	660.000,00
Outros Impostos, Taxas e Contribuições de Melhoria	35.970,85	9.133,88	5.008,41	5.312,81	5.542,29	7.303,74	15.444,22	19.736,24	8.872,42	10.058,18	24.143,48	43.039,87	198.106,41	164.000,00
Contribuições	0,00	0,00	0,00	0,00	0,00	0,00	0,00	0,00	0,00	0,00	0,00	0,00	0,00	1.000,00
Recursos Patrimoniais	7.577,92	7.259,34	7.978,34	7.065,41	8.598,27	7.277,91	13.843,13	7.266,92	5.501,89	9.635,97	5.354,35	4.753,51	92.112,96	83.000,00
Rendimentos de Aplicação Financeira	7.577,92	7.259,34	7.978,34	7.065,41	8.598,27	7.277,91	13.843,13	7.266,92	5.501,89	9.635,97	5.354,35	4.753,51	92.112,96	83.000,00
Outras Receitas Patrimoniais	0,00	0,00	0,00	0,00	0,00	0,00	0,00	0,00	0,00	0,00	0,00	0,00	0,00	0,00
Recursos Agropecuários	0,00	0,00	0,00	0,00	0,00	0,00	0,00	0,00	0,00	0,00	0,00	0,00	0,00	0,00
Recursos Industriais	0,00	0,00	0,00	0,00	0,00	0,00	0,00	0,00	0,00	0,00	0,00	0,00	0,00	0,00
Recursos de Serviços	2.222,32	40.086,99	67.324,89	2.222,32	68.543,02	38.353,19	36.417,88	2.222,32	38.961,08	70.694,52	46.009,75	8.298,09	421.356,37	363.000,00
Transferências Correntes	3.059.884,76	3.217.268,06	3.638.899,18	3.316.260,66	4.273.645,93	3.059.171,40	3.151.036,16	3.066.531,20	3.374.736,73	6.499.562,25	3.444.769,50	4.295.684,93	44.397.450,76	50.716.291,00
Cota-Parte do FPM	1.448.900,55	1.413.561,96	1.814.060,47	1.428.931,45	1.954.058,41	1.425.796,20	1.268.947,04	1.167.998,15	1.585.140,62	2.702.403,08	1.602.635,19	2.315.736,34	20.128.169,46	22.500.000,00
Cota-Parte do ICMS	204.857,27	249.013,90	185.265,94	195.828,31	263.137,07	195.551,74	224.872,62	246.901,67	227.418,24	349.384,85	149.155,33	218.575,89	2.709.062,83	3.000.000,00
Cota-Parte do IPVA	20.544,93	19.790,92	40.265,39	33.121,58	53.534,00	49.274,82	43.649,02	48.846,86	16.481,08	19.791,52	24.171,67	21.104,57	390.576,36	400.000,00
Cota-Parte do ITR	0,00	0,00	0,00	0,00	0,00	0,00	23,09	905,18	16,72	85,99	24,37	60,98	1.116,33	2.000,00
Transferências da LC 87/1996	0,00	0,00	0,00	0,00	0,00	0,00	0,00	0,00	0,00	0,00	0,00	0,00	0,00	10.000,00
Transferências da LC 61/1989	1.682,70	1.705,94	1.670,43	1.751,17	1.768,84	1.585,13	1.929,87	1.707,91	1.793,56	2.108,17	1.456,88	1.575,97	20.734,57	30.000,00
Transferências do FUNDEB	722.376,24	886.797,57	923.102,28	765.619,42	857.279,19	767.479,44	793.818,41	821.847,69	854.606,24	1.172.512,06	741.886,17	1.059.061,91	10.416.388,52	12.000.000,00
Outras Transferências Correntes	611.521,07	646.397,77	674.534,57	891.008,73	1.143.868,42	619.486,07	817.796,11	779.223,94	689.280,27	2.253.276,58	925.439,89	679.569,27	10.731.402,69	12.774.291,00
Outras Receitas Correntes	0,00	3.299,99	903,67	722,50	11.364,06	578,21	17.090,47	5.484,71	150,41	899,50	225.253,66	41.521,28	307.268,46	81.000,00
DEDUÇÕES (II)	-334.860,44	-336.473,24	-407.918,23	-331.576,18	-298.383,28	-334.124,44	-307.498,24	-292.750,24	-365.811,22	-452.715,88	-355.197,20	-511.095,48	-4.328.404,07	-5.188.400,00
Contrib. do Servidor para o Plano de Previdência	0,00	0,00	0,00	0,00	0,00	0,00	0,00	0,00	0,00	0,00	0,00	0,00	0,00	0,00
Compensação Financ. entre Regimes Previdenciários	0,00	0,00	0,00	0,00	0,00	0,00	0,00	0,00	0,00	0,00	0,00	0,00	0,00	0,00
Dedução de Receita para Formação do FUNDEB	-334.860,44	-336.473,24	-407.918,23	-331.576,18	-298.383,28	-334.124,44	-307.498,24	-292.750,24	-365.811,22	-452.715,88	-355.197,20	-511.095,48	-4.328.404,07	-5.188.400,00
RECEITA CORRENTE LÍQUIDA (III) = (I - II)	2.868.353,71	3.067.540,08	3.417.078,44	3.089.862,17	4.213.948,60	2.904.917,86	3.076.850,78	2.926.550,95	3.190.819,57	6.346.157,21	3.526.584,83	4.007.312,63	42.635.976,83	47.694.000,00

FONTE: Sistema: Sistema CONTÁBIL, Unidade Responsável: PREFEITURA MUNICIPAL DE CIPÓ, Emissão: 30/03/2020, às 11:12:41, Assinado Digitalmente no dia 30/03/2020, às 11:12:41.

ABEL ALVES ARAUJO
Prefeito Municipal
CPF : 009.515.175-38

TEREZINHA MOREIRA DOS REIS
Secretária(a)
CPF : 193.870.835-00

ARTHUR ANICACIO MOURA
Contador(a)
Reg. Prof.: 036631/O-6

BA - EXECUTIVO

PREFEITURA MUNICIPAL DE CIPÓ

RELATÓRIO RESUMIDO DE EXECUÇÃO ORÇAMENTÁRIA

DEMONSTRATIVO DAS RECEITAS E DESPESAS PREVIDENCIÁRIAS DO REGIME GERAL DE PREVIDÊNCIA SOCIAL

ORÇAMENTO FISCAL DA SEGURIDADE SOCIAL

(Janeiro a Fevereiro) - 1º Bimestre de 2020



RREO - Anexo 4 (LRF, Art. 53, inciso II)

Em Reais

RECEITAS PREVIDENCIÁRIAS - RPPS	PREVISÃO INICIAL	PREVISÃO ATUALIZADA	RECEITAS REALIZADAS	
			Até o Bimestre 2020	Até o Bimestre 2019
RECEITAS CORRENTES (I)	0,00	0,00	0,00	0,00
Receita de Contribuições dos Segurados	0,00	0,00	0,00	0,00
Civil	0,00	0,00	0,00	0,00
Ativo	0,00	0,00	0,00	0,00
Inativo	0,00	0,00	0,00	0,00
Pensionista	0,00	0,00	0,00	0,00
Militar	0,00	0,00	0,00	0,00
Ativo	0,00	0,00	0,00	0,00
Inativo	0,00	0,00	0,00	0,00
Pensionista	0,00	0,00	0,00	0,00
Receita de Contribuições Patronais	0,00	0,00	0,00	0,00
Civil	0,00	0,00	0,00	0,00
Ativo	0,00	0,00	0,00	0,00
Inativo	0,00	0,00	0,00	0,00
Pensionista	0,00	0,00	0,00	0,00
Militar	0,00	0,00	0,00	0,00
Ativo	0,00	0,00	0,00	0,00
Inativo	0,00	0,00	0,00	0,00
Pensionista	0,00	0,00	0,00	0,00
Em Regime de Parcelamento de Débitos	0,00	0,00	0,00	0,00
Receita Patrimonial	0,00	0,00	0,00	0,00
Receitas Imobiliárias	0,00	0,00	0,00	0,00
Receitas de Valores Mobiliários	0,00	0,00	0,00	0,00
Outras Receitas Patrimoniais	0,00	0,00	0,00	0,00
Receita de Serviços	0,00	0,00	0,00	0,00
Outras Receitas Correntes	0,00	0,00	0,00	0,00
Compensação Previdenciária do RGPS para o RPPS	0,00	0,00	0,00	0,00
Aportes Periódicos para Amortização de Déficit Atuarial do RPPS (II)1	0,00	0,00	0,00	0,00
Demais Receitas Correntes	0,00	0,00	0,00	0,00
RECEITAS DE CAPITAL (III)	0,00	0,00	0,00	0,00
Alienação de Bens, Direitos e Ativos	0,00	0,00	0,00	0,00
Amortização de Empréstimos	0,00	0,00	0,00	0,00
Outras Receitas de Capital	0,00	0,00	0,00	0,00
TOTAL DAS RECEITAS PREVIDENCIÁRIAS - RPPS(IV) = (I + III + II)	0,00	0,00	0,00	0,00

DESPESAS PREVIDENCIÁRIAS - RPPS	DOTAÇÃO INICIAL	DOTAÇÃO ATUALIZADA	DESPESAS EMPENHADAS		DESPESAS LIQUIDADAS		INSCRITAS EM RESTOS A PAGAR NÃO PROCESSADOS	
			Até o Bimestre 2020	Até o Bimestre 2019	Até o Bimestre 2020	Até o Bimestre 2019	Em 2020	Em 2019
ADMINISTRAÇÃO (V)	0,00	0,00	0,00	0,00	0,00	0,00	0,00	0,00
Despesas Correntes	0,00	0,00	0,00	0,00	0,00	0,00	0,00	0,00
Despesas de Capital	0,00	0,00	0,00	0,00	0,00	0,00	0,00	0,00
PREVIDÊNCIA (VI)	0,00	0,00	0,00	0,00	0,00	0,00	0,00	0,00
Benefícios - Civil	0,00	0,00	0,00	0,00	0,00	0,00	0,00	0,00
Aposentadorias	0,00	0,00	0,00	0,00	0,00	0,00	0,00	0,00
Pensões	0,00	0,00	0,00	0,00	0,00	0,00	0,00	0,00
Outros Benefícios Previdenciários	0,00	0,00	0,00	0,00	0,00	0,00	0,00	0,00
Benefícios - Militar	0,00	0,00	0,00	0,00	0,00	0,00	0,00	0,00
Reformas	0,00	0,00	0,00	0,00	0,00	0,00	0,00	0,00
Pensões	0,00	0,00	0,00	0,00	0,00	0,00	0,00	0,00
Outros Benefícios Previdenciários	0,00	0,00	0,00	0,00	0,00	0,00	0,00	0,00
Outras Despesas Previdenciárias	0,00	0,00	0,00	0,00	0,00	0,00	0,00	0,00
Compensação Previdenciária do RPPS para o RGPS	0,00	0,00	0,00	0,00	0,00	0,00	0,00	0,00
Demais Despesas Previdenciárias	0,00	0,00	0,00	0,00	0,00	0,00	0,00	0,00
TOTAL DAS DESPESAS PREVIDENCIÁRIAS - RPPS (VII) = (V + VI)	0,00	0,00	0,00	0,00	0,00	0,00	0,00	0,00
RESULTADO PREVIDENCIÁRIO (VIII) = (IV - VII)2	0,00	0,00	0,00	0,00	0,00	0,00	--	--

RECURSOS RPPS ARRECADADOS EM EXERCÍCIOS ANTERIORES		PREVISÃO ORÇAMENTÁRIA	
VALOR		0,00	
RESERVA ORÇAMENTÁRIA DO RPPS		PREVISÃO ORÇAMENTÁRIA	
VALOR		0,00	
APORTES DE RECURSOS PARA O PLANO PREVIDENCIÁRIO DO RPPS		APORTES REALIZADOS	
Plano de Amortização - Contribuição Patronal Suplementar		0,00	
Plano de Amortização - Aporte Periódico de Valores Predefinidos		0,00	
Outros Aportes para o RPPS		0,00	
Recursos para Cobertura de Déficit Financeiro		0,00	
BENS E DIREITOS DO RPPS		PERÍODO DE REFERÊNCIA	
		2020	2019
Caixa e Equivalentes de Caixa		4.020.476,75	4.350.292,74
Investimentos e Aplicações		0,00	0,00
Outros Bens e Direitos		0,00	0,00

PLANO FINANCEIRO

RECEITAS PREVIDENCIÁRIAS - RPPS	PREVISÃO INICIAL	PREVISÃO ATUALIZADA	RECEITAS REALIZADAS	
			Até o Bimestre 2020	Até o Bimestre 2019
RECEITAS CORRENTES (IX)	0,00	0,00	0,00	0,00
Receita de Contribuições dos Segurados	0,00	0,00	0,00	0,00
Civil	0,00	0,00	0,00	0,00
Ativo	0,00	0,00	0,00	0,00
Inativo	0,00	0,00	0,00	0,00
Pensionista	0,00	0,00	0,00	0,00
Militar	0,00	0,00	0,00	0,00
Ativo	0,00	0,00	0,00	0,00
Inativo	0,00	0,00	0,00	0,00
Pensionista	0,00	0,00	0,00	0,00
Receita de Contribuições Patronais	0,00	0,00	0,00	0,00
Civil	0,00	0,00	0,00	0,00
Ativo	0,00	0,00	0,00	0,00
Inativo	0,00	0,00	0,00	0,00
Pensionista	0,00	0,00	0,00	0,00
Militar	0,00	0,00	0,00	0,00
Ativo	0,00	0,00	0,00	0,00
Inativo	0,00	0,00	0,00	0,00
Pensionista	0,00	0,00	0,00	0,00
Em Regime de Parcelamento de Débitos	0,00	0,00	0,00	0,00
Receita Patrimonial	0,00	0,00	0,00	0,00
Receitas Imobiliárias	0,00	0,00	0,00	0,00
Receitas de Valores Mobiliários	0,00	0,00	0,00	0,00
Outras Receitas Patrimoniais	0,00	0,00	0,00	0,00
Receita de Serviços	0,00	0,00	0,00	0,00
Outras Receitas Correntes	0,00	0,00	0,00	0,00
Compensação Previdenciária do RGPS para o RPPS	0,00	0,00	0,00	0,00
Demais Receitas Correntes	0,00	0,00	0,00	0,00
RECEITAS DE CAPITAL (X)	0,00	0,00	0,00	0,00
Alienação de Bens, Direitos e Ativos	0,00	0,00	0,00	0,00
Amortização de Empréstimos	0,00	0,00	0,00	0,00
Outras Receitas de Capital	0,00	0,00	0,00	0,00
TOTAL DAS RECEITAS PREVIDENCIÁRIAS - RPPS(XI) = (IX + X)	0,00	0,00	0,00	0,00

DESPESAS PREVIDENCIÁRIAS - RPPS	DOTAÇÃO INICIAL	DOTAÇÃO ATUALIZADA	DESPESAS EMPENHADAS		DESPESAS LIQUIDADAS		INSCRITAS EM RESTOS A PAGAR NÃO PROCESSADOS	
			Até o Bimestre 2020	Até o Bimestre 2019	Até o Bimestre 2020	Até o Bimestre 2019	Em 2020	Em 2019
ADMINISTRAÇÃO (XII)	0,00	0,00	0,00	0,00	0,00	0,00	0,00	0,00
Despesas Correntes	0,00	0,00	0,00	0,00	0,00	0,00	0,00	0,00
Despesas de Capital	0,00	0,00	0,00	0,00	0,00	0,00	0,00	0,00
PREVIDÊNCIA (XIII)	0,00	0,00	0,00	0,00	0,00	0,00	0,00	0,00
Benefícios - Civil	0,00	0,00	0,00	0,00	0,00	0,00	0,00	0,00
Aposentadorias	0,00	0,00	0,00	0,00	0,00	0,00	0,00	0,00
Pensões	0,00	0,00	0,00	0,00	0,00	0,00	0,00	0,00
Outros Benefícios Previdenciários	0,00	0,00	0,00	0,00	0,00	0,00	0,00	0,00
Benefícios - Militar	0,00	0,00	0,00	0,00	0,00	0,00	0,00	0,00
Reformas	0,00	0,00	0,00	0,00	0,00	0,00	0,00	0,00
Pensões	0,00	0,00	0,00	0,00	0,00	0,00	0,00	0,00
Outros Benefícios Previdenciários	0,00	0,00	0,00	0,00	0,00	0,00	0,00	0,00
Outras Despesas Previdenciárias	0,00	0,00	0,00	0,00	0,00	0,00	0,00	0,00
Compensação Previdenciária do RPPS para o RGPS	0,00	0,00	0,00	0,00	0,00	0,00	0,00	0,00
Demais Despesas Previdenciárias	0,00	0,00	0,00	0,00	0,00	0,00	0,00	0,00
TOTAL DAS DESPESAS PREVIDENCIÁRIAS RPPS (XIV) = (XII + XIII)	0,00	0,00	0,00	0,00	0,00	0,00	0,00	0,00
RESULTADO PREVIDENCIÁRIO (XV) = (XI - XIV)2	0,00	0,00	0,00	0,00	0,00	0,00	--	--
APORTES DE RECURSOS PARA O PLANO FINANCEIRO DO RPPS	APORTES REALIZADOS							
Recursos para Cobertura de Insuficiências Financeiras								0,00
Recursos para Formação de Reserva								0,00

ABEL ALVES ARAUJO
Prefeito Municipal
CPF : 009.515.175-38

TEREZINHA MOREIRA DOS REIS
Secretário(a)
CPF : 193.870.835-00

ARTHUR ANICACIO MOURA
Contador(a)
Reg. Prof.: 036631/O-6

BA - EXECUTIVO

PREFEITURA MUNICIPAL DE CIPÓ

RELATÓRIO RESUMIDO DE EXECUÇÃO ORÇAMENTÁRIA

DEMONSTRATIVO DOS RESULTADOS PRIMÁRIO E NOMINAL - MUNICÍPIOS

ORÇAMENTO FISCAL DA SEGURIDADE SOCIAL

(Janeiro a Fevereiro) - 1º Bimestre de 2020



RREO - Anexo 6 (LRF, Art. 53, inciso III)

Em reais

RECEITAS PRIMÁRIAS	PREVISÃO ATUALIZADA	Até o Bimestre 2020				
		RECEITAS REALIZADAS (a)				
RECEITAS CORRENTES (I)	47.694.000,00	7.533.897,46				
Impostos, Taxas e Contribuições de Melhoria	1.638.109,00	328.545,07				
IPTU	245.000,00	29.650,75				
ISS	522.000,00	115.159,71				
ITBI	47.109,00	17.760,99				
IRRF	660.000,00	98.750,27				
Outros Impostos, Taxas e Contribuições de Melhoria	164.000,00	67.223,35				
Contribuições	1.000,00	0,00				
Receita Patrimonial	83.000,00	10.107,86				
Aplicações Financeiras (II)	83.000,00	10.107,86				
Outras Receitas Patrimoniais	0,00	0,00				
Transferências Correntes	45.527.891,00	6.874.161,75				
Cota-Parte do FPM	18.000.000,00	3.134.697,26				
Cota-Parte do ICMS	2.400.000,00	294.185,01				
Cota-Parte do IPVA	320.000,00	36.221,10				
Cota-Parte do ITR	1.600,00	68,29				
Transferências da LC 87/1996	8.000,00	0,00				
Transferências da LC 61/1989	24.000,00	3.032,85				
Transferências do FUNDEB	0,00	0,00				
Outras Transferências Correntes	24.774.291,00	3.405.957,24				
Demais Receitas Correntes	444.000,00	321.082,78				
Outras Receitas Financeiras (III)	20.000,00	0,00				
Receitas Correntes Restantes	444.000,00	321.082,78				
RECEITAS PRIMÁRIAS CORRENTES (IV) = (I - II - III)	47.591.000,00	7.523.789,60				
RECEITAS DE CAPITAL (V)	2.306.000,00	0,00				
Operações de Crédito (VI)	0,00	0,00				
Amortização de Empréstimos (VII)	0,00	0,00				
Alienação de Bens	252.000,00	0,00				
Receitas de Alienação de Investimentos Temporários (VIII)	0,00	0,00				
Receitas de Alienação de Investimentos Permanentes (IX)	0,00	0,00				
Outras Alienações de Bens	252.000,00	0,00				
Transferências de Capital	2.054.000,00	0,00				
Convênios	1.854.000,00	0,00				
Outras Transferências de Capital	200.000,00	0,00				
Outras Receitas de Capital	0,00	0,00				
Outras Receitas de Capital Não Primárias (X)	0,00	0,00				
Outras Receitas de Capital Primárias	0,00	0,00				
RECEITAS PRIMÁRIAS DE CAPITAL (XI) = (V - VI - VII - VIII - IX - X)	2.306.000,00	0,00				
RECEITA PRIMÁRIA TOTAL (XII) = (IV + XI)	49.897.000,00	7.523.789,60				
DESPESAS PRIMÁRIAS	Até o Bimestre / 2020					
	DOTAÇÃO ATUALIZADA	DESPESAS EMPENHADAS	DESPESAS LIQUIDADAS	DESPESAS PAGAS (a)	RESTOS A PAGAR PROCESSADOS PAGOS	INSCRITAS EM RESTOS A PAGAR NÃO PROCESSADOS
					LIQUIDADOS	PAGOS
DESPESAS CORRENTES (XIII)	43.945.000,00	29.939.579,87	7.393.695,90	6.412.954,09	651.177,76	0,00
Pessoal e Encargos Sociais	28.229.200,00	20.922.487,95	4.746.456,57	3.889.949,57	197.491,11	0,00
Juros e Encargos da Dívida (XIV)	1.000,00	0,00	0,00	0,00	0,00	0,00
Outras Despesas Correntes	15.714.800,00	9.017.091,92	2.647.239,33	2.523.004,52	453.686,65	0,00
Transferências Constitucionais e Legais	0,00	0,00	0,00	0,00	0,00	0,00
Demais Despesas Correntes	15.714.800,00	9.017.091,92	2.647.239,33	2.523.004,52	453.686,65	0,00
DESPESAS PRIMÁRIAS CORRENTES (XV) = (XIII - XIV)	43.944.000,00	29.939.579,87	7.393.695,90	6.412.954,09	651.177,76	0,00
DESPESAS DE CAPITAL (XVI)	6.005.000,00	2.020.669,01	582.202,92	582.202,92	188.315,38	0,00
Investimentos	5.085.000,00	1.330.669,01	413.884,24	413.884,24	188.315,38	0,00
Inversões Financeiras	0,00	0,00	0,00	0,00	0,00	0,00
Concessão de Empréstimos e Financiamentos (XVII)	0,00	0,00	0,00	0,00	0,00	0,00
Aquisição de Título de Capital já Integralizado (XVIII)	0,00	0,00	0,00	0,00	0,00	0,00
Aquisição de Título de Crédito (XIX)	0,00	0,00	0,00	0,00	0,00	0,00
Demais Inversões Financeiras	0,00	0,00	0,00	0,00	2.620,00	0,00
Amortização da Dívida (XX)	920.000,00	690.000,00	168.318,68	168.318,68	0,00	0,00
DESPESAS PRIMÁRIAS DE CAPITAL (XXI) = (XVI - XVII - XVIII - XIX - XX)	5.085.000,00	1.330.669,01	413.884,24	413.884,24	188.315,38	0,00
RESERVA DE CONTINGÊNCIA (XXII)	50.000,00	0,00	0,00	0,00	0,00	0,00
DESPESA PRIMÁRIA TOTAL (XXIII) = (XV + XXI + XXII)	49.079.000,00	31.270.248,88	7.807.580,14	6.826.838,33	839.493,14	0,00
RESULTADO PRIMÁRIO - (XXIV) = XIIa - (XXIIIa + XXIIIb + XXIIIc)						-142.541,87

Meta fixada no Anexo de Metas Fiscais da LDO para o exercício de referência

4.362.769,00

BA - EXECUTIVO

PREFEITURA MUNICIPAL DE CIPÓ

RELATÓRIO RESUMIDO DE EXECUÇÃO ORÇAMENTÁRIA

DEMONSTRATIVO DOS RESULTADOS PRIMÁRIO E NOMINAL - MUNICÍPIOS

ORÇAMENTO FISCAL DA SEGURIDADE SOCIAL

(Janeiro a Fevereiro) - 1º Bimestre de 2020



RREO - Anexo 6 (LRF, Art. 53, inciso III)

Em reais

JUROS NOMINAIS	Até o Bimestre
	VALOR INCORRIDO
Juros, Encargos e Variações Monetárias Ativos (XXV)	0,00
Juros, Encargos e Variações Monetárias Passivos (XXVI)	0,00

RESULTADO NOMINAL - (XXVII) = XXIV + (XXV - XXVI) -142.541,87

Meta fixada no Anexo de Metas Fiscais da LDO para o exercício de referência -335.044,00

CÁLCULO DO RESULTADO NOMINAL	SALDO	
	Em 31/Dez/2019 (a)	Em 1º Bimestre (b)
DÍVIDA CONSOLIDADA (XXVIII)	27.985.101,32	27.816.782,64
DEDUÇÕES (XXIX)	--	--
Disponibilidade de Caixa	--	--
Disponibilidade de Caixa bruta	4.350.292,74	4.020.476,75
(-) Restos a Pagar Processados (XXX)	5.118.193,07	4.278.699,92
Demais Haveres Financeiros	0,00	0,00
DÍVIDA CONSOLIDADA LÍQUIDA (XXXI) = (XXVIII - XXIX)	27.985.101,32	27.816.782,64
RESULTADO NOMINAL - Abaixo da Linha (XXXII) = (XXXIa - XXXIb)		168.318,68

AJUSTE METODOLÓGICO	Até o Bimestre
VARIAÇÃO SALDO RPP = (XXXIII) = (XXXa - XXXb)	839.493,14
RECEITA DE ALIENAÇÃO DE INVESTIMENTOS PERMANENTES (IX)	0,00
PASSIVOS RECONHECIDOS NA DC (XXXIV)	0,00
VARIAÇÃO CAMBIAL (XXXV)	0,00
PAGAMENTO DE PRECATÓRIOS INTEGRANTES DA DC (XXXVI)	0,00
RESULTADO DO BACEN (XXXVII)	0,00
OUTROS AJUSTES (XXXVIII)	0,00
RESULTADO NOMINAL AJUSTADO - Abaixo da Linha (XXXIX) = (XXXII - XXXIII - IX + XXXIV + XXXV - XXXVI + XXXVII + XXXVIII)	-671.174,46
RESULTADO PRIMÁRIO - (XXXVII) = XXXVI - (XXV - XXVI)	-671.174,46

INFORMAÇÕES ADICIONAIS	PREVISÃO ORÇAMENTÁRIA
SALDO DE EXERCÍCIOS ANTERIORES	0,00
Recursos Arrecadados em Exercícios Anteriores - RPPS	0,00
Superávit Financeiro Utilizado para Abertura e Reabertura de Créditos Adicionais	0,00
RESERVA ORÇAMENTÁRIA DO RPPS	0,00

FONTE: Sistema: Sistema CONTÁBIL, Unidade Responsável: PREFEITURA MUNICIPAL DE CIPÓ, Emissão: 30/03/2020, às 11:13:45, Assinado Digitalmente no dia 30/03/2020, às 11:13:45.

ABEL ALVES ARAUJO
Prefeito Municipal
CPF : 009.515.175-38

TEREZINHA MOREIRA DOS REIS
Secretário(a)
CPF : 193.870.835-00

ARTHUR ANICACIO MOURA
Contador(a)
Reg. Prof.: 036631/O-6



BA - EXECUTIVO
PREFEITURA MUNICIPAL DE CIPÓ
RELATÓRIO RESUMIDO DE EXECUÇÃO ORÇAMENTÁRIA
DEMONSTRATIVOS DOS RESTOS A PAGAR POR PODER E ÓRGÃO
ORÇAMENTO FISCAL DA SEGURIDADE SOCIAL
(Janeiro a Fevereiro) - 1º Bimestre de 2020

RREO - Anexo 7 (LRF, Art. 53, inciso V)

Em Reais

PODER / ÓRGÃO	RESTOS A PAGAR PROCESSADOS E NÃO PROCESSADOS LIQUIDADOS EM EXERCÍCIOS ANTERIORES					RESTOS A PAGAR NÃO PROCESSADOS					Saldo Total (a + b)	
	Inscritos		Pagos	Cancelados	Saldo (a)	Inscritos		Liquidados	Pagos	Cancelados		Saldo (b)
	Em Exercícios Anteriores	Em 31 de dezembro de 2019				Em Exercícios Anteriores	Em 31 de dezembro de 2019					
RESTOS A PAGAR (EXCETO INTRA-ORÇAMENTÁRIOS) (I)	4.126.705,26	991.487,81	839.493,14	0,00	4.278.699,92	3.407.343,37	0,00	0,00	0,00	0,00	3.407.343,37	7.686.043,29
PODER EXECUTIVO	4.126.705,26	991.487,81	839.493,14	0,00	4.278.699,92	3.407.343,37	0,00	0,00	0,00	0,00	3.407.343,37	7.686.043,29
PREFEITURA MUNICIPAL DE CIPÓ	3.913.776,11	71.850,17	46.704,69	0,00	3.938.921,59	3.407.343,37	0,00	0,00	0,00	0,00	3.407.343,37	3.938.921,59
FUNDO MUNICIPAL DE SAÚDE DE CIPÓ	174.997,24	172.219,21	123.445,93	0,00	223.770,52	0,00	0,00	0,00	0,00	0,00	0,00	223.770,52
FUNDO MUNICIPAL DE ASSISTÊNCIA SOCIAL DE CIPÓ	37.931,90	34.052,09	11.632,76	0,00	60.351,23	0,00	0,00	0,00	0,00	0,00	0,00	60.351,23
FUNDO MUNICIPAL DE EDUCAÇÃO DE CIPÓ	0,00	713.366,34	657.709,76	0,00	55.656,58	0,00	0,00	0,00	0,00	0,00	0,00	55.656,58
INSTITUTO DE PREVIDÊNCIA DE CIPÓ	0,00	0,00	0,00	0,00	0,00	0,00	0,00	0,00	0,00	0,00	0,00	0,00
FUNDO MUNICIPAL DE EDUCAÇÃO DE CIPÓ	0,00	0,00	0,00	0,00	0,00	0,00	0,00	0,00	0,00	0,00	0,00	0,00
PODER LEGISLATIVO	0,00	0,00	0,00	0,00	0,00	0,00	0,00	0,00	0,00	0,00	0,00	0,00
CÂMARA MUNICIPAL DE CIPÓ	0,00	0,00	0,00	0,00	0,00	0,00	0,00	0,00	0,00	0,00	0,00	0,00
RESTOS A PAGAR (INTRA-ORÇAMENTÁRIOS) (II)	0,00	0,00	0,00	0,00	0,00	0,00	0,00	0,00	0,00	0,00	0,00	0,00
TOTAL (XIV) = (XII + XIII)	4.126.705,26	991.487,81	839.493,14	0,00	4.278.699,92	3.407.343,37	0,00	0,00	0,00	0,00	3.407.343,37	7.686.043,29

Fonte: Sistema: Sistema CONTABIL, Unidade Responsável: PREFEITURA MUNICIPAL DE CIPÓ, Emissão: 30/03/2020, às 11:13:48, Assinado Digitalmente no dia 30/03/2020, às 11:13:48.

ABEL ALVES ARAUJO
Prefeito Municipal
CPF : 009.515.175-38

TEREZINHA MOREIRA DOS REIS
Secretário(a)
CPF : 193.870.835-00

ARTHUR ANICÁCIO MOURA
Contador(a)
Reg. Prof.: 038631/O-6

BA - EXECUTIVO

PREFEITURA MUNICIPAL DE CIPÓ

RELATÓRIO RESUMIDO DE EXECUÇÃO ORÇAMENTÁRIA

DEMONSTRATIVO DAS RECEITAS E DESPESAS COM MANUTENÇÃO E DESENVOLVIMENTO DO ENSINO - MDE

ORÇAMENTO FISCAL DA SEGURIDADE SOCIAL

(Janeiro a Fevereiro) - 1º Bimestre de 2020

RREO - Anexo 8 (LDB, art. 72)



Em Reais

RECEITAS DO ENSINO				
RECEITA RESULTANTE DE IMPOSTOS (caput do art. 212 da Constituição)	PREVISÃO INICIAL	PREVISÃO ATUALIZADA (a)	RECEITAS REALIZADAS	
			Até o Bimestre (b)	% (c) = (b/a)x100
1- RECEITA DE IMPOSTOS	1.474.109,00	1.474.109,00	261.321,72	17,73
1.1- Receita Resultante do Imposto sobre a Propriedade Predial e Territorial Urbana - IPTU	245.000,00	245.000,00	29.650,75	12,10
1.1.1- IPTU	0,00	0,00	0,00	0,00
1.1.2- Multas, Juros de Mora e Outros Encargos do IPTU	0,00	0,00	0,00	0,00
1.2- Receita Resultante do Imposto sobre Transmissão Inter Vivos - ITBI	47.109,00	47.109,00	17.760,99	37,70
1.2.1- ITBI	0,00	0,00	0,00	0,00
1.2.2- Multas, Juros de Mora e Outros Encargos do ITBI	0,00	0,00	0,00	0,00
1.3- Receita Resultante do Imposto sobre Serviços de Qualquer Natureza - ISS	522.000,00	522.000,00	115.159,71	22,06
1.3.1- ISS	470.000,00	470.000,00	89.368,71	19,01
1.3.2- Multas, Juros de Mora e Outros Encargos do ISS	2.000,00	2.000,00	14.860,29	743,01
1.4- Receita Resultante do Imposto de Renda Retido na Fonte - IRRF	660.000,00	660.000,00	98.750,27	14,96
1.5- Receita Resultante do Imposto Territorial Rural - ITR (CF, art. 153, §4º, inciso III)	0,00	0,00	0,00	0,00
1.5.1- ITR	0,00	0,00	0,00	0,00
1.5.2- Multas, Juros de Mora e Outros Encargos do ITR	0,00	0,00	0,00	0,00
2- RECEITA DE TRANSFERÊNCIAS CONSTITUCIONAIS E LEGAIS	25.912.000,00	25.912.000,00	4.331.464,34	16,72
2.1- Cota-Parte FPM	22.500.000,00	22.500.000,00	3.918.371,53	17,41
2.1.1- Parcela referente à CF, art. 159, I, alínea b	21.500.000,00	21.500.000,00	3.918.371,53	18,22
2.1.2- Parcela referente à CF, art. 159, I, alínea d	500.000,00	500.000,00	0,00	0,00
2.1.3- Parcela referente à CF, art. 159, I, alínea e	500.000,00	500.000,00	0,00	0,00
2.2- Cota-Parte ICMS	3.000.000,00	3.000.000,00	367.731,22	12,26
2.3- ICMS-Desoneração - L.C. nº87/1996	10.000,00	10.000,00	0,00	0,00
2.4- Cota-Parte IPI-Exportação	0,00	0,00	0,00	0,00
2.5- Cota-Parte ITR	2.000,00	2.000,00	85,35	4,27
2.6- Cota-Parte IPVA	400.000,00	400.000,00	45.276,24	11,32
2.7- Cota-Parte IOF-Ouro	0,00	0,00	0,00	0,00
3- TOTAL DA RECEITA DE IMPOSTOS (1 + 2)	27.386.109,00	27.386.109,00	4.592.786,06	16,77
RECEITAS ADICIONAIS PARA FINANCIAMENTO DO ENSINO				
RECEITAS ADICIONAIS PARA FINANCIAMENTO DO ENSINO	PREVISÃO INICIAL	PREVISÃO ATUALIZADA (a)	RECEITAS REALIZADAS	
			Até o Bimestre (b)	% (c) = (b/a)x100
4- RECEITA DA APLICAÇÃO FINANCEIRA DE OUTROS RECURSOS DE IMPOSTOS VINCULADOS AO ENSINO	0,00	0,00	0,00	0,00
5- RECEITA DE TRANSFERÊNCIAS DO FNDE	0,00	0,00	0,00	0,00
5.1- Transferências do Salário-Educação	0,00	0,00	0,00	0,00
5.2- Transferências Diretas - PDDE	0,00	0,00	0,00	0,00
5.3- Transferências Diretas - PNAE	0,00	0,00	0,00	0,00
5.4- Transferências Diretas - PNATE	0,00	0,00	0,00	0,00
5.5- Outras Transferências do FNDE	0,00	0,00	0,00	0,00
5.6- Aplicação Financeira dos Recursos do FNDE	0,00	0,00	0,00	0,00
6- RECEITA DE TRANSFERÊNCIAS DE CONVÊNIOS	0,00	0,00	0,00	0,00
6.1- Transferências de Convênios	0,00	0,00	0,00	0,00
6.2- Aplicação Financeira dos Recursos de Convênios	0,00	0,00	0,00	0,00
7- RECEITA DE OPERAÇÕES DE CRÉDITO	0,00	0,00	0,00	0,00
8- OUTRAS RECEITAS PARA FINANCIAMENTO DO ENSINO	0,00	0,00	0,00	0,00
9- TOTAL DAS RECEITAS ADICIONAIS PARA FINANCIAMENTO DO ENSINO (4+5+6+7+8)	0,00	0,00	0,00	0,00
FUNDEB				
RECEITAS DO FUNDEB	PREVISÃO INICIAL	PREVISÃO ATUALIZADA (a)	RECEITAS REALIZADAS	
			Até o Bimestre (b)	% (c) = (b/a)x100
10- RECEITAS DESTINADAS AO FUNDEB	5.182.400,00	5.182.400,00	783.691,33	15,12
10.1- Cota-Parte FPM Destinada ao FUNDEB - (20% de 2.1.1)	4.500.000,00	4.500.000,00	783.674,27	17,41
10.2- Cota-Parte ICMS Destinada ao FUNDEB - (20% de 2.2)	600.000,00	600.000,00	0,00	0,00
10.3- ICMS-Desoneração Destinada ao FUNDEB - (20% de 2.3)	2.000,00	2.000,00	0,00	0,00
10.4- Cota-Parte IPI-Exportação Destinada ao FUNDEB - (20% de 2.4)	0,00	0,00	0,00	0,00
10.5- Cota-Parte ITR ou ITR Arrecadado Destinados ao FUNDEB - (20% de ((1.5 - 1.5.5) + 2.5))	400,00	400,00	17,06	4,26
10.6- Cota-Parte IPVA Destinada ao FUNDEB - (20% de 2.6)	80.000,00	80.000,00	0,00	0,00
11- RECEITAS RECEBIDAS DO FUNDEB	15.180.000,00	15.180.000,00	2.721.450,84	17,93
11.1- Transferências de Recursos do FUNDEB	12.000.000,00	12.000.000,00	1.800.948,08	15,01
11.2- Complementação da União ao FUNDEB	3.180.000,00	3.180.000,00	920.502,76	28,95
11.3- Receita de Aplicação Financeira dos Recursos do FUNDEB	0,00	0,00	0,00	0,00
12- RESULTADO LÍQUIDO DAS TRANSFERÊNCIAS DO FUNDEB (11.1 - 10)	6.817.600,00	6.817.600,00	1.017.256,75	37,91

SE RESULTADO LÍQUIDO DA TRANSFERÊNCIA (12) > 0 = ACRÉSCIMO RESULTANTE DAS TRANSFERÊNCIAS DO FUNDEB
SE RESULTADO LÍQUIDO DA TRANSFERÊNCIA (12) < 0 = DECRÉSCIMO RESULTANTE DAS TRANSFERÊNCIAS DO FUNDEB

DESPESAS DO FUNDEB	DOTAÇÃO INICIAL	DOTAÇÃO ATUALIZADA (d)	DESPESAS EMPENHADAS		DESPESAS LIQUIDADAS		INSCRITAS EM RESTOS A PAGAR NÃO PROCESSADOS (i)
			Até o Bimestre (e)	% (f) = (e/d)x100	Até o Bimestre (g)	% (h) = (g/d)x100	
13- PAGAMENTO DOS PROFISSIONAIS DO MAGISTÉRIO	11.900.000,00	11.900.000,00	6.400.000,00	53,78	1.324.958,45	11,13	5.075.041,55
13.1- Com Educação Infantil	0,00	0,00	0,00	0,00	0,00	0,00	0,00
13.2- Com Ensino Fundamental	11.900.000,00	11.900.000,00	6.400.000,00	53,78	1.324.958,45	11,13	5.075.041,55
14- OUTRAS DESPESAS	3.300.000,00	3.300.000,00	2.495.358,50	75,62	416.943,75	12,63	2.078.414,75
14.1- Com Educação Infantil	76.000,00	76.000,00	15.000,00	19,74	0,00	0,00	15.000,00
14.2- Com Ensino Fundamental	3.224.000,00	3.224.000,00	2.480.358,50	76,93	416.943,75	12,93	2.063.414,75
15- TOTAL DAS DESPESAS DO FUNDEB (13 + 14)	15.200.000,00	15.200.000,00	8.895.358,50	58,52	1.741.902,20	11,46	7.153.456,30
DEDUÇÕES PARA FINS DO LIMITE DE FUNDEB							
VALOR							
16- RESTOS A PAGAR INSCRITOS NO EXERCÍCIO SEM DISPONIBILIDADE FINANCEIRA DE RECURSOS DO FUNDEB							0,00
16.1 - FUNDEB 60%							0,00
16.2 - FUNDEB 40%							0,00
17- DESPESAS CUSTEADAS COM O SUPERÁVIT FINANCEIRO, DO EXERCÍCIO ANTERIOR, DO FUNDEB							0,00
17.1 - FUNDEB 60%							0,00
17.2 - FUNDEB 40%							0,00
18- TOTAL DAS DEDUÇÕES CONSIDERADAS PARA FINS DE LIMITE DO FUNDEB (16 + 17)							0,00
INDICADORES DO FUNDEB							
VALOR							
19 - TOTAL DAS DESPESAS DO FUNDEB PARA FINS DE LIMITE (15 - 18)							1.741.902,20
19.1 - Mínimo de 60% do FUNDEB na Remuneração do Magistério1 (13 - (16.1 + 17.1)) / (11 x 100) %							48,69
19.2 - Máximo de 40% em Despesa com MDE, que não Remuneração do Magistério (14 - (16.2 + 17.2)) / (11 x 100) %							15,32
19.3 - Máximo de 5% não Aplicado no Exercício (100 - (19.1 + 19.2)) %							35,99
CONTROLE DA UTILIZAÇÃO DE RECURSOS NO EXERCÍCIO SUBSEQUENTE							
VALOR							
20 - RECURSOS RECEBIDOS DO FUNDEB EM 2019 QUE NÃO FORAM UTILIZADOS							475.411,29
21 - DESPESAS CUSTEADAS COM O SALDO DO ITEM 20 ATÉ O 1º TRIMESTRE DE 2020²							162.675,20
MANUTENÇÃO E DESENVOLVIMENTO DO ENSINO - DESPESAS CUSTEADAS COM A RECEITA RESULTANTE DE IMPOSTOS E RECURSOS DO FUNDEB							
DESPESAS COM AÇÕES TÍPICAS DO MDE	DOTAÇÃO INICIAL	DOTAÇÃO ATUALIZADA (d)	DESPESAS EMPENHADAS		DESPESAS LIQUIDADAS		INSCRITAS EM RESTOS A PAGAR NÃO PROCESSADOS (i)
			Até o Bimestre (e)	% (f) = (e/d)x100	Até o Bimestre (g)	% (h) = (g/d)x100	
22- EDUCAÇÃO INFANTIL	87.000,00	87.000,00	15.000,00	17,24	0,00	0,00	15.000,00
22.1 - Creche	0,00	0,00	0,00	0,00	0,00	0,00	0,00
22.1.1- Despesas Custeadas com Recursos do FUNDEB	0,00	0,00	0,00	0,00	0,00	0,00	0,00
22.1.2- Despesas Custeadas com Outros Recursos de Impostos	0,00	0,00	0,00	0,00	0,00	0,00	0,00
22.2 - Pré-escola	87.000,00	87.000,00	15.000,00	17,24	0,00	0,00	15.000,00
22.2.1- Despesas Custeadas com Recursos do FUNDEB	76.000,00	76.000,00	15.000,00	19,74	0,00	0,00	15.000,00
22.2.2- Despesas Custeadas com Outros Recursos de Impostos	11.000,00	11.000,00	0,00	0,00	0,00	0,00	0,00
23- ENSINO FUNDAMENTAL	16.822.000,00	16.822.000,00	10.140.331,23	60,28	1.898.483,58	11,29	8.241.847,65
23.1- Despesas Custeadas com Recursos do FUNDEB	15.124.000,00	15.124.000,00	8.880.358,50	58,72	1.741.902,20	11,52	7.138.456,30
23.2- Despesas Custeadas com Outros Recursos de Impostos	1.698.000,00	1.698.000,00	1.259.972,73	74,20	156.581,38	9,22	1.103.391,35
24- ENSINO MÉDIO	0,00	0,00	0,00	0,00	0,00	0,00	0,00
25- ENSINO SUPERIOR	0,00	0,00	0,00	0,00	0,00	0,00	0,00
26- ENSINO PROFISSIONAL NÃO INTEGRADO AO ENSINO REGULAR	0,00	0,00	0,00	0,00	0,00	0,00	0,00
27- OUTRAS	20.000,00	20.000,00	0,00	0,00	0,00	0,00	0,00
28- TOTAL DAS DESPESAS COM AÇÕES TÍPICAS DE MDE (22 + 23 + 24 + 25 + 26 + 27)	16.909.000,00	16.909.000,00	10.155.331,23	60,06	1.898.483,58	11,23	8.256.847,65
DEDUÇÕES CONSIDERADAS PARA FINS DE LIMITE CONSTITUCIONAL							
VALOR							
29- RESULTADO LÍQUIDO DAS TRANSFERÊNCIAS DO FUNDEB = (12)							1.017.256,75
30- DESPESAS CUSTEADAS COM A COMPLEMENTAÇÃO DO FUNDEB NO EXERCÍCIO							920.502,76
31- DESPESAS CUSTEADAS COM O SUPERÁVIT FINANCEIRO, DO EXERCÍCIO ANTERIOR, DO FUNDEB							0,00
32- DESPESAS CUSTEADAS COM O SUPERÁVIT FINANCEIRO, DO EXERCÍCIO ANTERIOR, DE OUTROS RECURSOS DE IMPOSTOS							0,00
33- RESTOS A PAGAR INSCRITOS NO EXERCÍCIO SEM DISPONIBILIDADE FINANCEIRA DE RECURSOS DE IMPOSTOS VINCULADOS AO ENSINO							0,00
34- CANCELAMENTO, NO EXERCÍCIO, DE RP INSCRITOS COM DISPONIBILIDADE FINANCEIRA DE RECURSOS DE IMPOSTOS VINCULADOS AO ENSINO = (46 j)							0,00
35- TOTAL DAS DEDUÇÕES CONSIDERADAS PARA FINS DE LIMITE CONSTITUCIONAL (29 + 30 + 31 + 32 + 33 + 34)6							1.937.759,51
36- TOTAL DAS DESPESAS PARA FINS DE LIMITE ((22 + 23) - (35))6							-39.275,93
37- PERCENTUAL DE APLICAÇÃO EM MDE SOBRE A RECEITA LÍQUIDA DE IMPOSTOS ((36) / (3) x 100) %6 - LIMITE CONSTITUCIONAL 25%5							-0,86
OUTRAS INFORMAÇÕES PARA CONTROLE							
OUTRAS DESPESAS CUSTEADAS COM RECEITAS ADICIONAIS PARA FINANCIAMENTO DO ENSINO	DOTAÇÃO INICIAL	DOTAÇÃO ATUALIZADA (d)	DESPESAS EMPENHADAS		DESPESAS LIQUIDADAS		INSCRITAS EM RESTOS A PAGAR NÃO PROCESSADOS (i)
			Até o Bimestre (e)	% (f) = (e/d)x100	Até o Bimestre (g)	% (h) = (g/d)x100	
38- DESPESAS CUSTEADAS COM A APLICAÇÃO FINANCEIRA DE OUTROS RECURSOS DE IMPOSTOS VINCULADOS AO ENSINO	0,00	0,00	0,00	0,00	0,00	0,00	0,00
39- DESPESAS CUSTEADAS COM A CONTRIBUIÇÃO SOCIAL DO SALÁRIO-EDUCAÇÃO	546.000,00	546.000,00	201.569,25	36,92	12.560,45	2,30	189.008,80
40- DESPESAS CUSTEADAS COM OPERAÇÕES DE CRÉDITO	0,00	0,00	0,00	0,00	0,00	0,00	0,00
41- DESPESAS CUSTEADAS COM OUTRAS RECEITAS PARA FINANCIAMENTO DO ENSINO	1.676.000,00	1.676.000,00	1.086.056,26	64,80	100.727,34	6,01	985.328,92
42- TOTAL DAS OUTRAS DESPESAS CUSTEADAS COM RECEITAS ADICIONAIS PARA FINANCIAMENTO DO ENSINO (38 + 39 + 40 + 41)	2.222.000,00	2.222.000,00	1.287.625,51	57,95	113.287,79	5,10	1.174.337,72
43- TOTAL GERAL DAS DESPESAS COM EDUCAÇÃO (28 + 42)	17.187.000,00	17.237.000,00	10.286.385,08	59,68	1.890.691,27	10,97	8.395.693,81
RESTOS A PAGAR INSCRITOS COM DISPONIBILIDADE FINANCEIRA DE RECURSOS DE IMPOSTOS VINCULADOS AO ENSINO			SALDO ATÉ O BIMESTRE		CANCELADO EM 2020 (j)		
44- RESTOS A PAGAR DE DESPESAS COM MDE							0,00
44.1 - Executadas com Recursos de Impostos Vinculados ao Ensino				68.219,28			0,00
44.2 - Executadas com Recursos do FUNDEB				68.219,28			0,00

FLUXO FINANCEIRO DOS RECURSOS DO FUNDEB	FUNDEB	SALÁRIO EDUCAÇÃO
45- DISPONIBILIDADE FINANCEIRA EM 31 DE DEZEMBRO DE <EXERCÍCIO ANTERIOR>	475.411,29	49.497,55
46- (+) INGRESSO DE RECURSOS ATÉ O BIMESTRE	6.996.311,30	223.591,09
47- (-) PAGAMENTOS EFETUADOS ATÉ O BIMESTRE	6.155.341,93	130.542,14
47.1 Orçamento do Exercício	5.992.666,73	130.542,14
47.2 Restos a Pagar	162.675,20	0,00
48- (+) RECEITA DE APLICAÇÃO FINANCEIRA DOS RECURSOS ATÉ O BIMESTRE	0,00	0,00
49- (-) DISPONIBILIDADE FINANCEIRA ATÉ O BIMESTRE	1.316.380,66	142.546,50
50- (+) Ajustes	193,20	0,00
50.1 (+) Retenções	0,00	0,00
50.2 (-) Valores a recuperar	0,00	0,00
50.3 (+) Outros valores extraorçamentários	0,00	0,00
50.4 (+) Conciliação Bancária	193,20	0,00
51- (=) SALDO FINANCEIRO CONCILIADO	1.316.187,46	142.546,50

FONTE: Sistema: Sistema CONTÁBIL, Unidade Responsável: PREFEITURA MUNICIPAL DE CIPÓ, Emissão:30/03/2020, às 11:13:53, Assinado Digitalmente no dia 30/03/2020, às 11:13:53.

1 Limites mínimos anuais a serem cumpridos no encerramento do exercício.

2 Art. 21, § 2º, Lei 11.494/2007: "Até 5% dos recursos recebidos à conta dos Fundos, inclusive relativos à complementação da União recebidos nos termos do §1º do art. 6º desta Lei, poderão ser utilizados no 1º trimestre do exercício imediatamente subsequente, mediante abertura de crédito adicional."


3 Caput do artigo 212 da CF/19884

4 Os valores referentes à parcela dos Restos a Pagar inscritos sem disponibilidade financeira vinculada à educação deverão ser informados somente no RREO do último bimestre do exercício.

5 Limites mínimos anuais a serem cumpridos no encerramento do exercício, no âmbito de atuação prioritária, conforme LDB, art. 11, V.

6 Nos cinco primeiros bimestres do exercício o acompanhamento poderá ser feito com base na despesa empenhada ou na despesa liquidada. No último bimestre do exercício, o valor deverá corresponder ao total da despesa empenhada.

7 Essa coluna poderá ser apresentada somente no último bimestre



ABEL ALVES ARAUJO
Prefeito Municipal
CPF : 009.515.175-38

TEREZINHA MOREIRA DOS REIS
Secretário(a)
CPF : 193.870.835-00

ARTHUR ANICACIO MOURA
Contador(a)
Reg. Prof.: 036631/O-6

BA - EXECUTIVO

PREFEITURA MUNICIPAL DE CIPÓ

RELATÓRIO RESUMIDO DE EXECUÇÃO ORÇAMENTÁRIA

DEMONSTRATIVO DAS RECEITAS DE OPERAÇÕES DE CRÉDITO E DESPESAS DE CAPITAL

ORÇAMENTO FISCAL DA SEGURIDADE SOCIAL

(Janeiro a Fevereiro) - 1º Bimestre de 2020



RREO – ANEXO 9 (LRF, art.53, § 1º, inciso I)

Em Reais

RECEITAS	PREVISÃO ATUALIZADA (a)	RECEITAS REALIZADAS (b)	SALDO NÃO REALIZADO (c) = (a) - (b)
RECEITAS DE OPERAÇÕES DE CRÉDITO ¹ (I)	0,00	0,00	0,00

DESPESAS	DOTAÇÃO ATUALIZADA (d)	DESPESAS EMPENHADAS (e)	DESPESAS LIQUIDADAS	DESPESAS INSCRITAS EM RESTOS A PAGAR NÃO PROCESSADOS	SALDO NÃO EXECUTADO (f) = (d) - (e)
DESPESAS DE CAPITAL	6.005.000,00	2.020.669,01	582.202,92	0,00	3.984.330,99
Investimentos	5.085.000,00	1.330.669,01	413.884,24	0,00	3.754.330,99
Inversões Financeiras	0,00	0,00	0,00	0,00	0,00
Amortização da Dívida	920.000,00	690.000,00	168.318,68	0,00	230.000,00
(-) Incentivos Fiscais a Contribuinte	0,00	0,00	0,00	0,00	0,00
(-) Incentivos Fiscais a Contribuinte por Instituições Financeiras	0,00	0,00	0,00	0,00	0,00
DESPESA DE CAPITAL LÍQUIDA (II)	6.005.000,00	2.020.669,01	582.202,92	0,00	3.984.330,99
RESULTADO PARA APURAÇÃO DA REGRA DE OURO (III) = (I - II)	-6.005.000,00	-2.020.669,01	-	-	-3.984.330,99

FONTE: Sistema: Sistema CONTÁBIL, Unidade Responsável: PREFEITURA MUNICIPAL DE CIPÓ, Emissão:30/03/2020, às 11:13:57, Assinado Digitalmente no dia 30/03/2020 às 11:13:57.

Notas:

¹ Operações de Crédito descritas na CF, art. 167, inciso III.

ABEL ALVES ARAUJO
Prefeito Municipal
CPF : 009.515.175-38

TEREZINHA MOREIRA DOS REIS
Secretário(a)
CPF : 193.870.835-00

ARTHUR ANICACIO MOURA
Contador(a)
Reg. Prof.: 036631/O-6

BA - EXECUTIVO

PREFEITURA MUNICIPAL DE CIPÓ

RELATÓRIO RESUMIDO DE EXECUÇÃO ORÇAMENTÁRIA

DEMONSTRATIVO DA PROJEÇÃO ATUARIAL DO REGIME GERAL DE PREVIDÊNCIA SOCIAL

ORÇAMENTO FISCAL DA SEGURIDADE SOCIAL

(Janeiro a Fevereiro) - 1º Bimestre de 2020



RREO – ANEXO 10 (LRF, art.53, § 1º, inciso I)

Em Reais

PLANO PREVIDENCIÁRIO				
EXERCÍCIO	RECEITAS PREVIDENCIÁRIAS (a)	DESPESAS PREVIDENCIÁRIAS (b)	RESULTADO PREVIDENCIÁRIO (c) = (a - b)	SALDO FINANCEIRO DO EXERCÍCIO (d) = ("d" exerc. Anterior) + (c)
	0,00	0,00	0,00	0,00

PLANO FINANCEIRO				
EXERCÍCIO	RECEITAS PREVIDENCIÁRIAS (a)	DESPESAS PREVIDENCIÁRIAS (b)	RESULTADO PREVIDENCIÁRIO (c) = (a - b)	SALDO FINANCEIRO DO EXERCÍCIO (d) = ("d" exerc. Anterior) + (c)
	0,00	0,00	0,00	0,00

FONTE: Sistema: Sistema CONTÁBIL, Unidade Responsável: PREFEITURA MUNICIPAL DE CIPÓ, Emissão:30/03/2020, às 11:18:34.
1 Projeção atuarial elaborada em 30/03/2020 e oficialmente enviada para o Ministério da Previdência Social – MP S.

ABEL ALVES ARAUJO
Prefeito Municipal
CPF : 009.515.175-38

TEREZINHA MOREIRA DOS REIS
Secretário(a)
CPF : 193.870.835-00

ARTHUR ANICACIO MOURA
Contador(a)
Reg. Prof.: 036631/O-6

BA - EXECUTIVO

PREFEITURA MUNICIPAL DE CIPÓ

RELATÓRIO RESUMIDO DE EXECUÇÃO ORÇAMENTÁRIA

DEMONSTRATIVO DA RECEITA DE ALIENAÇÃO DE ATIVOS E APLICAÇÃO DOS RECURSOS

ORÇAMENTO FISCAL DA SEGURIDADE SOCIAL

(Janeiro a Fevereiro) - 1º Bimestre de 2020



RREO – ANEXO 11 (LRF, art.53, § 1º, inciso I)

RECEITAS	PREVISÃO ATUALIZADA (a)	RECEITAS REALIZADAS (b)	Em Reais
			SALDO A REALIZAR (c) = (a) - (b)
RECEITA DE ALIENAÇÃO DE ATIVOS (I)	252.000,00	12,79	251.987,21
Receita de Alienação de Bens Móveis	100.000,00	0,00	100.000,00
Receita de Alienação de Bens Imóveis	152.000,00	0,00	152.000,00
Receita de Alienação de Bens Intangíveis	0,00	0,00	0,00
Receita de Rendimentos de Aplicações Financeiras	0,00	12,79	-12,79

DESPESAS	DOTAÇÃO ATUALIZADA (d)	DESPESAS EMPENHADAS	DESPESAS LIQUIDADAS	DESPESAS PAGAS (e)	DESPESAS INSCRITAS EM RESTOS A PAGAR NÃO PROCESSADOS	PAGAMENTO DE RESTOS A PAGAR (f)	SALDO A PAGAR (g) = (d-e)
APLICAÇÃO DOS RECURSOS DA ALIENAÇÃO DE ATIVOS (II)	6.005.000,00	2.020.669,01	582.202,92	582.202,92	1.438.466,09	0,00	5.422.797,08
Despesas de Capital	6.005.000,00	2.020.669,01	582.202,92	582.202,92	1.438.466,09	0,00	5.422.797,08
Investimentos	5.085.000,00	1.330.669,01	413.884,24	413.884,24	916.784,77	0,00	4.671.115,76
Inversões Financeiras	0,00	0,00	0,00	0,00	0,00	0,00	0,00
Amortização da Dívida	920.000,00	690.000,00	168.318,68	168.318,68	521.681,32	0,00	751.681,32
Despesas Correntes dos Regimes de Previdência	0,00	0,00	0,00	0,00	0,00	0,00	0,00
Regime Próprio do Servidores Públicos	0,00	0,00	0,00	0,00	0,00	0,00	0,00

SALDO FINANCEIRO A APLICAR	<EXERCÍCIO ANTERIOR> (h)	EXERCÍCIO (j) = (Ib - (IIe+ IIg))	SALDO ATUAL (j) = (IIIh + IIIj)
VALOR (III)	0,00	-582.190,13	-582.190,13

FONTE: Sistema: Sistema CONTÁBIL, Unidade Responsável: PREFEITURA MUNICIPAL DE CIPÓ, Emissão:30/03/2020, às 11:18:47, Assinado Digitalmente no dia 30/03/2020 às 11:18:47.

ABEL ALVES ARAUJO
Prefeito Municipal
CPF : 009.515.175-38

TEREZINHA MOREIRA DOS REIS
Secretário(a)
CPF : 193.870.835-00

ARTHUR ANICACIO MOURA
Contador(a)
Reg. Prof.: 036631/O-6

BA - EXECUTIVO

PREFEITURA MUNICIPAL DE CIPÓ

RELATÓRIO RESUMIDO DE EXECUÇÃO ORÇAMENTÁRIA

DEMONSTRATIVO DAS RECEITAS E DESPESAS COM AÇÕES E SERVIÇOS PÚBLICOS DE SAÚDE

ORÇAMENTO FISCAL DA SEGURIDADE SOCIAL

(Janeiro a Fevereiro) - 1º Bimestre de 2020



RREO – ANEXO 12 (LC 141/2012, art. 35)

RS 1,00

RECEITAS PARA APURAÇÃO DA APLICAÇÃO EM AÇÕES E SERVIÇOS PÚBLICOS DE SAÚDE	PREVISÃO INICIAL	PREVISÃO ATUALIZADA (a)	RECEITA REALIZADAS	
			Até o Bimestre (b)	% (b/a)x100
RECEITA DE IMPOSTOS LÍQUIDA (I)	1.474.109,00	1.474.109,00	261.321,72	17,73
Imposto Predial e Territorial Urbano - IPTU	245.000,00	245.000,00	29.650,75	12,10
Imposto sobre Transmissão de Bens Intervivos - ITBI	47.109,00	47.109,00	17.760,99	37,70
Imposto sobre Serviços de Qualquer Natureza - ISS	522.000,00	522.000,00	115.159,71	22,06
Imposto de Renda Retido na Fonte - IRRF	660.000,00	660.000,00	98.750,27	14,96
Imposto Territorial Rural - ITR	0,00	0,00	0,00	0,00
Multas, Juros de Mora e Outros Encargos dos Impostos	0,00	0,00	0,00	0,00
Dívida Ativa dos Impostos	0,00	0,00	0,00	0,00
Multas, Juros de Mora e Outros Encargos da Dívida Ativa	0,00	0,00	0,00	0,00
RECEITA DE TRANSFERÊNCIAS CONSTITUCIONAIS E LEGAIS (II)	24.942.000,00	24.942.000,00	4.334.497,19	17,38
Cota-Parte FPM	21.500.000,00	21.500.000,00	3.918.371,53	18,22
Cota-Parte ITR	2.000,00	2.000,00	85,35	4,27
Cota-Parte IPVA	400.000,00	400.000,00	45.276,24	11,32
Cota-Parte ICMS	3.000.000,00	3.000.000,00	367.731,22	12,26
Cota-Parte IPI-Exportação	30.000,00	30.000,00	3.032,85	10,11
Compensações Financeiras Provenientes de Impostos e Transferências Constitucionais	0,00	0,00	0,00	0,00
Desoneração ICMS (LC 87/96)	10.000,00	10.000,00	0,00	0,00
Outras	0,00	0,00	0,00	0,00
TOTAL DAS RECEITAS PARA APURAÇÃO DA APLICAÇÃO EM AÇÕES E SERVIÇOS PÚBLICOS DE SAÚDE (III) = I + II	26.416.109,00	26.416.109,00	4.595.818,91	17,40

RECEITAS ADICIONAIS PARA FINANCIAMENTO DA SAÚDE	PREVISÃO INICIAL	PREVISÃO ATUALIZADA (c)	RECEITA REALIZADAS	
			Até o Bimestre (d)	% (d/c)x100
TRANSFERÊNCIA DE RECURSOS DO SISTEMA ÚNICO DE SAÚDE-SUS	0,00	0,00	0,00	0,00
Provenientes da União	5.823.000,00	5.823.000,00	467.318,64	8,03
Provenientes dos Estados	190.000,00	190.000,00	0,00	0,00
Provenientes de Outros Municípios	0,00	0,00	0,00	0,00
Outras Receitas do SUS	0,00	0,00	0,00	0,00
TRANSFERÊNCIAS VOLUNTÁRIAS	0,00	0,00	0,00	0,00
RECEITAS DE OPERAÇÕES DE CRÉDITO VINCULADAS À SAÚDE	0,00	0,00	0,00	0,00
OUTRAS RECEITAS PARA FINANCIAMENTO DA SAÚDE	0,00	0,00	0,00	0,00
TOTAL RECEITAS ADICIONAIS PARA FINANCIAMENTO DA SAÚDE	6.013.000,00	6.013.000,00	467.318,64	8,03

DESPESAS COM SAÚDE (Por Grupo de Natureza da Despesa)	DOTAÇÃO INICIAL	DOTAÇÃO ATUALIZADA (e)	DESPESAS EMPENHADAS		DESPESAS LIQUIDADAS		Inscritas em Restos a Pagar não Processados ⁷
			Até o Bimestre (f)	% (f/e)x100	Até o Bimestre (g)	% (g/e)x100	
DESPESAS CORRENTES	9.594.000,00	9.714.000,00	6.774.232,05	69,74	2.160.395,25	22,24	4.613.836,80
Pessoal e Encargos Sociais	4.835.200,00	4.775.200,00	3.502.197,29	73,34	1.094.936,44	22,93	2.407.260,85
Juros e Encargos da Dívida	0,00	0,00	0,00	0,00	0,00	0,00	0,00
Outras Despesas Correntes	4.758.800,00	4.938.800,00	3.272.034,76	100,00	1.065.458,81	21,57	2.206.575,95
DESPESAS DE CAPITAL	1.633.000,00	1.613.000,00	615.505,71	38,16	197.554,86	12,25	417.950,85
Investimentos	1.633.000,00	1.613.000,00	615.505,71	38,16	197.554,86	12,25	417.950,85
Inversões Financeiras	0,00	0,00	0,00	0,00	0,00	0,00	0,00
Amortização da Dívida	0,00	0,00	0,00	0,00	0,00	0,00	0,00
TOTAL DAS DESPESAS COM SAÚDE (IV)	11.227.000,00	11.327.000,00	7.389.737,76	65,24	2.357.950,11	20,82	5.031.787,65

DESPESAS COM SAÚDE NÃO COMPUTADAS PARA FINS DE APURAÇÃO DO PERCENTUAL MÍNIMO	DOTAÇÃO INICIAL	DOTAÇÃO ATUALIZADA	DESPESAS EMPENHADAS		DESPESAS LIQUIDADAS		Inscritas em Restos a Pagar não Processados ⁷
			Até o Bimestre (h)	% (h/IV)x100	Até o Bimestre (i)	% (i/IVg)x100	
DESPESAS COM INATIVOS E PENSIONISTAS	0,00	0,00	0,00	0,00	0,00	0,00	0,00
DESPESA COM ASSISTÊNCIA À SAÚDE QUE NÃO ATENDE AO PRINCÍPIO DE ACESSO UNIVERSAL	0,00	0,00	0,00	0,00	0,00	0,00	0,00
DESPESAS CUSTEADAS COM OUTROS RECURSOS	6.681.000,00	6.681.000,00	4.447.278,34	60,18	1.309.385,34	55,53	3.137.893,00
Recursos de Transferência do Sistema Único de Saúde - SUS	6.681.000,00	6.681.000,00	4.447.278,34	60,18	1.309.385,34	55,53	3.137.893,00
Recursos de Operações de Crédito	0,00	0,00	0,00	0,00	0,00	0,00	0,00
Outros Recursos	0,00	0,00	0,00	0,00	0,00	0,00	0,00
OUTRAS AÇÕES E SERVIÇOS NÃO COMPUTADOS	0,00	0,00	0,00	0,00	0,00	0,00	0,00
RESTOS A PAGAR NÃO PROCESSADOS INSCRITOS INDEVIDAMENTE NO EXERCÍCIO SEM DISPONIBILIDADE FINANCEIRA ¹	0,00	0,00	0,00	0,00	0,00	0,00	0,00
DESPESAS CUSTEADAS COM DISPONIBILIDADE DE CAIXA VINCULADA AOS RESTOS A PAGAR CANCELADOS ²	0,00	0,00	0,00	0,00	0,00	0,00	0,00
DESPESAS CUSTEADAS COM RECURSOS VINCULADOS À PARCELA DO PERCENTUAL MÍNIMO QUE NÃO FOI APLICADA EM AÇÕES E SERVIÇOS DE SAÚDE EM EXERCÍCIOS ANTERIORES ³	0,00	0,00	0,00	0,00	0,00	0,00	0,00
TOTAL DAS DESPESAS COM NÃO COMPUTADAS (V)	6.681.000,00	6.681.000,00	4.447.278,34	60,18	1.309.385,34	55,53	3.137.893,00
TOTAL DAS DESPESAS COM AÇÕES E SERVIÇOS PÚBLICOS DE SAÚDE (VI) = (IV - V)	4.546.000,00	4.646.000,00	2.942.459,42	5,06	1.048.564,77	-34,71	1.893.894,65

BA - EXECUTIVO

PREFEITURA MUNICIPAL DE CIPÓ

RELATÓRIO RESUMIDO DE EXECUÇÃO ORÇAMENTÁRIA

DEMONSTRATIVO DAS RECEITAS E DESPESAS COM AÇÕES E SERVIÇOS PÚBLICOS DE SAÚDE

ORÇAMENTO FISCAL DA SEGURIDADE SOCIAL

(Janeiro a Fevereiro) - 1º Bimestre de 2020



PERCENTUAL DE APLICAÇÃO EM AÇÕES E SERVIÇOS PÚBLICOS DE SAÚDE SOBRE A RECEITA DE IMPOSTOS LÍQUIDA E TRANSFERÊNCIAS CONSTITUCIONAIS E LEGAIS (VII%) = (VI(h ou i) / IIIb x 100)6 - LIMITE CONSTITUCIONAL	22,82
---	-------

VALOR REFERENTE À DIFERENÇA ENTRE O VALOR EXECUTADO E O LIMITE MÍNIMO CONSTITUCIONAL {VI(h ou i) - (15 x IIIb)/100}6	359.191,93
--	------------

EXECUÇÃO DE RESTOS A PAGAR NÃO PROCESSADOS INSCRITOS COM DISPONIBILIDADE DE CAIXA	INSCRITOS	CANCELADOS/ PRESCRITOS	PAGOS	A PAGAR	PARCELA CONSIDERADA NO LIMITE
Inscritos em 2020	0,00	0,00	0,00	0,00	0,00
Inscritos em 2016	0,00	0,00	0,00	0,00	0,00
Inscritos em Exercícios Anteriores 2020	0,00	0,00	0,00	0,00	0,00
Total	0,00	0,00	0,00	0,00	0,00

CONTROLE DOS RESTOS A PAGAR CANCELADOS OU PRESCRITOS PARA FINS DE APLICAÇÃO DA DISPONIBILIDADE DE CAIXA CONFORME ARTIGO 24, § 1º e 2º	RESTOS A PAGAR CANCELADOS OU PRESCRITOS		
	Saldo Inicial	Despesas custeadas no exercício de referência (j)	Saldo Final (Não Aplicado)
Restos a Pagar Cancelados ou Prescritos em 2020	0,00	0,00	0,00
Restos a Pagar Cancelados ou Prescritos em 2016	0,00	0,00	0,00
Restos a Pagar Cancelados ou Prescritos em Exercícios Anteriores ao de 2020	0,00	0,00	0,00
Total (VIII)	0,00	0,00	0,00

CONTROLE DO VALOR REFERENTE AO PERCENTUAL MÍNIMO NÃO CUMPRIDO EM EXERCÍCIOS ANTERIORES PARA FINS DE APLICAÇÃO DOS RECURSOS VINCULADOS CONFORME ARTIGOS 25 E 26	LIMITE NÃO CUMPRIDO		
	Saldo Inicial	Despesas custeadas no exercício de referência (k)	Saldo Final (Não Aplicado)
Diferença de limite não cumprido em 2019	0,00	0,00	0,00
Diferença de limite não cumprido em 2015	0,00	0,00	0,00
Diferença de limite não cumprido em Exercícios Anteriores ao de Referência 2020	0,00	0,00	0,00
Total (IX)	0,00	0,00	0,00

DESPESAS COM SAÚDE (Por Subfunção)	DOTAÇÃO INICIAL	DOTAÇÃO ATUALIZADA	DESPESAS EMPENHADAS		DESPESAS LIQUIDADAS		Inscritas em Restos a Pagar não Processados ⁸
			Até o Bimestre (l)	% (l/total l)x100	Até o Bimestre (m)	% (m/total m)x100	
Atenção Básica	6.071.000,00	6.091.000,00	3.963.705,87	53,64	1.013.048,44	42,96	2.950.657,43
Assistência Hospitalar e Ambulatorial	4.473.000,00	4.543.000,00	2.812.811,64	38,06	1.190.750,89	50,50	1.622.060,75
Suporte Profilático e Terapêutico	250.000,00	250.000,00	211.220,25	2,86	44.857,01	1,90	166.363,24
Vigilância Sanitária	430.000,00	440.000,00	402.000,00	5,44	109.293,77	4,64	292.706,23
Vigilância Epidemiológica	0,00	0,00	0,00	0,00	0,00	0,00	0,00
Alimentação e Nutrição	0,00	0,00	0,00	0,00	0,00	0,00	0,00
Outras Subfunções	3.000,00	3.000,00	0,00	0,00	0,00	0,00	0,00
TOTAL	11.227.000,00	11.327.000,00	7.389.737,76	100,00	2.357.950,11	100,00	5.031.787,65

FONTE: Sistema: Sistema CONTÁBIL, Unidade Responsável: PREFEITURA MUNICIPAL DE CIPÓ, Emissão:30/03/2020, às 11:18:53, Assinado Digitalmente no dia 30/03/2020, às 11:18:53.

1 Essa linha apresentará valor somente no Relatório Resumido da Execução Orçamentária do último bimestre do exercício.

2 O valor apresentado na intercessão com a coluna "i" ou com a coluna "h" deverá ser o mesmo apresentado no "total j".

3 O valor apresentado na intercessão com a coluna "i" ou com a coluna "h" deverá ser o mesmo apresentado no "total j".

4 Limite anual mínimo a ser cumprido no encerramento do exercício. Deverá ser informado o limite estabelecido na Lei Orgânica do Município quando o percentual nela estabelecido for superior ao fixado na LC nº 141/2012

5 Durante o exercício esse valor servirá para o monitoramento previsto no art. 23 da LC 141/2012.

6 Nos cinco primeiros bimestres do exercício o acompanhamento será feito com base na despesa liquidada. No último bimestre do exercício, o valor deverá corresponder ao total da despesa empenhada.

7 Essa coluna poderá ser apresentada somente no último bimestre

ABEL ALVES ARAUJO
Prefeito Municipal
CPF : 009.515.175-38

TEREZINHA MOREIRA DOS REIS
Secretário(a)
CPF : 193.870.835-00

ARTHUR ANICACIO MOURA
Contador(a)
Reg. Prof.: 036631/O-6

BA - EXECUTIVO
PREFEITURA MUNICIPAL DE CIPÓ
RELATÓRIO RESUMIDO DE EXECUÇÃO ORÇAMENTÁRIA
DEMONSTRATIVO DAS PARCERIAS PÚBLICO-PRIVADAS
ORÇAMENTO FISCAL DA SEGURIDADE SOCIAL
(Janeiro a Fevereiro) - 1º Bimestre de 2020



RREO – Anexo 13 (Lei nº 11.079, de 30.12.2004, arts. 22, 25 e 28)

RS 1,00

ESPECIFICAÇÃO	SALDO TOTAL EM 31 DE DEZEMBRO DO EXERCÍCIO ANTERIOR (a)	REGISTROS EFETUADOS EM 2020	
		No bimestre	Até o bimestre (b)
TOTAL DE ATIVOS	0,00	0,00	0,00
Ativos Constituídos na SPE	0,00	0,00	0,00
TOTAL DE PASSIVOS (I)	0,00	0,00	0,00
Obrigações decorrentes de Ativos Constituídos pela SPE	0,00	0,00	0,00
Provisões de PPP	0,00	0,00	0,00
Outros Passivos	0,00	0,00	0,00
ATOS POTENCIAIS PASSIVOS	0,00	0,00	0,00
Obrigações Contratuais	0,00	0,00	0,00
Riscos não Provisionados	0,00	0,00	0,00
Garantias Concedidas	0,00	0,00	0,00
Outros Passivos Contingentes	0,00	0,00	0,00

DESPESAS DE PPP	EXERCÍCIO ANTERIOR	EXERCÍCIO CORRENTE 2020	2021	2022	2023	2024	2025	2026	2027	2028	2029
Do Ente Federado, exceto estaduais não dependentes (I)	0,00	0,00	0,00	0,00	0,00	0,00	0,00	0,00	0,00	0,00	0,00
Das Estaduais Não-dependentes	0,00	0,00	0,00	0,00	0,00	0,00	0,00	0,00	0,00	0,00	0,00
TOTAL DAS DESPESAS	0,00	0,00	0,00	0,00	0,00	0,00	0,00	0,00	0,00	0,00	0,00
PPP A CONTRATAR (II)	0,00	0,00	0,00	0,00	0,00	0,00	0,00	0,00	0,00	0,00	0,00
RECEITA CORRENTE LÍQUIDA (RCL) (III)	42.047.138,77	42.635.976,83	0,00	0,00	0,00	0,00	0,00	0,00	0,00	0,00	0,00
TOTAL DAS DESPESAS CONSIDERADA PARA O LIMITE (IV = I + II)	0,00	0,00	0,00	0,00	0,00	0,00	0,00	0,00	0,00	0,00	0,00
TOTAL DAS DESPESAS / RCL (%) (V = IV / III)	0,00	0,00	0,00	0,00	0,00	0,00	0,00	0,00	0,00	0,00	0,00

Nota:

FONTE: Sistema: Sistema CONTÁBIL, Unidade Responsável: PREFEITURA MUNICIPAL DE CIPÓ, Emissão: 30/03/2020, às 11:19:09, Assinado Digitalmente no dia 30/03/2020, às 11:19:09.

ABEL ALVES ARAUJO
Prefeito Municipal
CPF : 009.515.175-38

TEREZINHA MOREIRA DOS REIS
Secretário(a)
CPF : 193.870.835-00

ARTHUR ANICACIO MOURA
Contador(a)
Reg. Prof.: 036631/O-6

BA - EXECUTIVO

PREFEITURA MUNICIPAL DE CIPÓ

RELATÓRIO RESUMIDO DE EXECUÇÃO ORÇAMENTÁRIA

DEMONSTRATIVO SIMPLIFICADO DO RELATÓRIO RESUMIDO DA EXECUÇÃO ORÇAMENTÁRIA

ORÇAMENTO FISCAL DA SEGURIDADE SOCIAL

(Janeiro a Fevereiro) - 1º Bimestre de 2020



RREO - Anexo 14 (LRF, Art. 48)		Em Reais		
BALANÇO ORÇAMENTÁRIO		Até o Bimestre		
RECEITAS				
Previsão Inicial				50.000.000,00
Previsão Atualizada				50.000.000,00
Receitas Realizadas				7.533.897,46
Déficit Orçamentário				442.001,36
Saldos de Exercícios Anteriores (Utilizados para Créditos Adicionais)				0,00
DESPESAS				
Dotação Inicial				50.000.000,00
Créditos Adicionais				3.086.500,00
Dotação Atualizada				50.000.000,00
Despesas Empenhadas				31.960.248,88
Despesas Liquidadas				7.975.898,82
Despesas Pagas				6.995.157,01
Superávit Orçamentário				0,00
DESPESAS POR FUNÇÃO / SUBFUNÇÃO		Até o Bimestre		
Despesas Empenhadas				31.960.248,88
Despesas Liquidadas				7.975.898,82
RECEITA CORRENTE LÍQUIDA - RCL		Até o Bimestre		
Receita Corrente Líquida				42.635.976,83
RECEITAS E DESPESAS DOS REGIMES DE PREVIDÊNCIA DOS SERVIDORES		Até o Bimestre		
Regime Próprio de Previdência dos Servidores - PLANO PREVIDENCIÁRIO				
Receitas Previdenciárias Realizadas (I)				0,00
Despesas Previdenciárias Liquidadas (II)				0,00
Resultado Previdenciário (III) = (I - II)				0,00
Regime Próprio de Previdência dos Servidores - PLANO FINANCEIRO				
Receitas Previdenciárias Realizadas (IV)				0,00
Despesas Previdenciárias Liquidadas (V)				0,00
Resultado Previdenciário (VI) = (IV - V)				0,00
RESULTADO NOMINAL E PRIMÁRIO		Meta Fixada no Anexo de Metas Fiscais da LDO (a)	Resultado Apurado Até o Bimestre (b)	% em Relação à Meta (b/a)
Resultado Nominal		-335.044,00	-142.541,87	42,54
Resultado Primário		4.362.769,00	-142.541,87	-3,27
RESTOS A PAGAR A PAGAR POR PODER E MINISTÉRIO PÚBLICO		Inscrição	Cancelamento Até o Bimestre	Pagamento Até o Bimestre
RESTOS A PAGAR PROCESSADOS				
Poder Executivo	5.118.193,07	0,00	839.493,14	4.278.699,92
Poder Legislativo	5.118.193,07	0,00	839.493,14	4.278.699,92
Poder Judiciário	0,00	0,00	0,00	0,00
Ministério Público	0,00	0,00	0,00	0,00
Defensoria Pública	0,00	0,00	0,00	0,00
RESTOS A PAGAR NÃO-PROCESSADOS				
Poder Executivo	3.407.343,37	0,00	0,00	3.407.343,37
Poder Legislativo	3.407.343,37	0,00	0,00	3.407.343,37
Poder Poder Judiciário	0,00	0,00	0,00	0,00
Ministério Público	0,00	0,00	0,00	0,00
Defensoria Pública	0,00	0,00	0,00	0,00
TOTAL	8.525.536,44	0,00	839.493,14	7.686.043,30
DESPESAS COM MANUTENÇÃO E DESENVOLVIMENTO DO ENSINO		Valor Apurado Até o Bimestre	Límites Constitucionais Anuais	
			% Mínimo a Aplicar no Exercício	% Aplicado Até o Bimestre
Mínimo Anual de <18% / 25%> das Receitas de Impostos na Manutenção e Desenvolvimento do Ensino	-39.275,93		<18% / 25%>	-0,86
Mínimo Anual de 60% do FUNDEB na Remuneração do Magistério com Ensino Fundamental e Médio	0,00		60%	0,00
Mínimo Anual de 60% do FUNDEB na Remuneração do Magistério com Educação Infantil e Ensino Fundamental	1.324.958,45		60%	48,69
Complementação da União ao FUNDEB	0,00		100%	100,00
RECEITAS DE OPERAÇÕES DE CRÉDITO E DESPESAS DE CAPITAL		Valor Apurado Até o Bimestre	Saldo não realizado	
Receitas de Operação de Crédito		0,00		0,00
Despesa de Capital Líquida		2.020.669,01		3.984.330,99
PROJEÇÃO ATUARIAL DOS REGIMES DE PREVIDÊNCIA		Exercício	10º Exercício	20º Exercício
Plano Previdenciário				
Receitas Previdenciárias	0,00	0,00	0,00	0,00
Despesas Previdenciárias	0,00	0,00	0,00	0,00
Resultado Previdenciário	0,00	0,00	0,00	0,00
Plano Financeiro				
Receitas Previdenciárias	0,00	0,00	0,00	0,00
Despesas Previdenciárias	0,00	0,00	0,00	0,00
Resultado Previdenciário	0,00	0,00	0,00	0,00
RECEITA DA ALIENAÇÃO DE ATIVOS E APLICAÇÃO DOS RECURSOS		Valor Apurado Até o Bimestre	Saldo a realizado	
Receita de Capital Resultante de Alienação de Ativos		0,00		0,00
Aplicação dos Recursos da Alienação de Ativos		0,00		0,00
DESPESAS COM AÇÕES E SERVIÇOS PÚBLICOS DE SAÚDE		Valor Apurado Até o Bimestre	Límites Constitucionais Anuais	
			% Mínimo a Aplicar no Exercício	% Aplicado Até o Bimestre
Despesas com Ações e Serviços Públicos de Saúde executadas com recursos de impostos	1.048.564,77		15,00	22,82
DESPESAS DE CARÁTER CONTINUADO DERIVADAS DE PPP		Valor Apurado no Exercício Corrente		
Total das Despesas / RCL (%)				0,00

FONTE: Sistema: Sistema CONTÁBIL, Unidade Responsável: PREFEITURA MUNICIPAL DE CIPÓ, Emissão: 30/03/2020, às 11:19:15, Assinado Digitalmente no dia 30/03/2020, às 11:19:15.

ABEL ALVES ARAUJO
Prefeito Municipal
CPF : 009.515.175-38

TEREZINHA MOREIRA DOS REIS
Secretário(a)
CPF : 193.870.835-00

ARTHUR ANICACIO MOURA
Contador(a)
Reg. Prof.: 036631/O-6



BA - EXECUTIVO
PREFEITURA MUNICIPAL DE CIPÓ
RELATÓRIO RESUMIDO DE EXECUÇÃO ORÇAMENTÁRIA
DEMONSTRATIVO DE SENTENÇAS JUDICIAIS
ORÇAMENTO FISCAL DA SEGURIDADE SOCIAL
Janeiro de 2020

Artigos 19, § 4º e 30º, § 7º da L.C. 101/00 (Portaria TCM/BA Nº 460)

Beneficiário	Determinação		Nº NE de Origem	Pagamento		
	Data	Valor		Data	Valor	Nº do PP
TRIBUNAL DE JUSTICA DO ESTADO DA BAHIA	10/01/2020	352,52	52	10/01/2020	352,52	92
TRIBUNAL DE JUSTICA DO ESTADO DA BAHIA	10/01/2020	15,66	52	10/01/2020	15,66	93
TRIBUNAL DE JUSTICA DO ESTADO DA BAHIA	10/01/2020	5.037,59	52	10/01/2020	5.037,59	97
TRIBUNAL DE JUSTICA DO ESTADO DA BAHIA	10/01/2020	33,73	52	10/01/2020	33,73	98
TRIBUNAL DE JUSTICA DO ESTADO DA BAHIA	10/01/2020	776,47	52	10/01/2020	776,47	99
TRIBUNAL DE JUSTICA DO ESTADO DA BAHIA	10/01/2020	39.489,49	52	10/01/2020	39.489,49	100
TRIBUNAL DE JUSTICA DO ESTADO DA BAHIA	10/01/2020	5,00	52	10/01/2020	5,00	105
TRIBUNAL DE JUSTICA DO ESTADO DA BAHIA	10/01/2020	655,31	52	10/01/2020	655,31	106
FHENIX ENGENHARIA E SERVIÇOS EIRELIE - ME	13/01/2020	15.000,00	42	13/01/2020	15.000,00	33
FHENIX ENGENHARIA E SERVIÇOS EIRELIE - ME	14/01/2020	80.000,00	42	14/01/2020	80.000,00	40
TRIBUNAL REGIONAL DO TRABALHO DA 5ª REGIAO	15/01/2020	1.500,00	37	15/01/2020	1.500,00	127
TRIBUNAL REGIONAL DO TRABALHO DA 5ª REGIAO	16/01/2020	2.500,00	37	16/01/2020	2.500,00	133
TRIBUNAL REGIONAL DO TRABALHO DA 5ª REGIAO	16/01/2020	1.500,00	37	16/01/2020	1.500,00	134
TRIBUNAL REGIONAL DO TRABALHO DA 5ª REGIAO	16/01/2020	1.500,00	37	16/01/2020	1.500,00	135
EVANILDO BATISTA DO NASCIMENTO	20/01/2020	3.117,00	38	20/01/2020	3.117,00	146




BA - EXECUTIVO
PREFEITURA MUNICIPAL DE CIPÓ
RELATÓRIO RESUMIDO DE EXECUÇÃO ORÇAMENTÁRIA
DEMONSTRATIVO DE SENTENÇAS JUDICIAIS
ORÇAMENTO FISCAL DA SEGURIDADE SOCIAL
Janeiro de 2020

Artigos 19, § 4º e 30º, § 7º da L.C. 101/00 (Portaria TCM/BA Nº 460)

Beneficiário	Determinação		Nº NE de Origem	Pagamento		
	Data	Valor		Data	Valor	Nº do PP
TOTAL	-	151.482,77	-	-	151.482,77	-

ABEL ALVES ARAUJO
Prefeito Municipal
CPF : 009.515.175-38

TEREZINHA MOREIRA DOS REIS
Secretário(a)
CPF : 193.870.835-00


ARTHUR ANICACIO MOURA
Contador(a)
Reg. Prof.: 038631/O-6



BA - EXECUTIVO
PREFEITURA MUNICIPAL DE CIPÓ
RELATÓRIO RESUMIDO DE EXECUÇÃO ORÇAMENTÁRIA
DEMONSTRATIVO DE SENTENÇAS JUDICIAIS
ORÇAMENTO FISCAL DA SEGURIDADE SOCIAL
Fevereiro de 2020

Artigos 19, § 4º e 30º, § 7º da L.C. 101/00 (Portaria TCM/BA Nº 460)

Beneficiário	Determinação		Nº NE de Origem	Pagamento		
	Data	Valor		Data	Valor	Nº do PP
TRIBUNAL REGIONAL DO TRABALHO DA 5ª REGIAO	10/02/2020	1.500,00	37	10/02/2020	1.500,00	398
TRIBUNAL REGIONAL DO TRABALHO DA 5ª REGIAO	10/02/2020	1.500,00	37	10/02/2020	1.500,00	399
TRIBUNAL REGIONAL DO TRABALHO DA 5ª REGIAO	10/02/2020	1.500,00	37	10/02/2020	1.500,00	400
TRIBUNAL REGIONAL DO TRABALHO DA 5ª REGIAO	10/02/2020	2.000,00	37	10/02/2020	2.000,00	401
EVANILDO BATISTA DO NASCIMENTO	10/02/2020	3.135,00	38	10/02/2020	3.135,00	409
TRIBUNAL DE JUSTICA DO ESTADO DA BAHIA	10/02/2020	39,17	52	10/02/2020	39,17	418
TRIBUNAL DE JUSTICA DO ESTADO DA BAHIA	10/02/2020	17.476,65	52	10/02/2020	17.476,65	428
TRIBUNAL DE JUSTICA DO ESTADO DA BAHIA	10/02/2020	6.349,39	52	10/02/2020	6.349,39	429
FHENIX ENGENHARIA E SERVIÇOS EIRELIE - ME	11/02/2020	77.445,37	63	11/02/2020	77.445,37	124
TOTAL	-	110.945,58	-	-	110.945,58	-

ABEL ALVES ARAUJO
Prefeito Municipal
CPF : 009.515.175-38

TEREZINHA MOREIRA DOS REIS
Secretário(a)
CPF : 193.870.835-00

ARTHUR ANICACIO MOURA
Contador(a)
Reg. Prof.: 036631/O-6